

หมายเหตุประกอบงบการเงิน

อาจสามารถ,รพช.

งบแสดงฐานะการเงิน

30/9/2565

1.1.1 เงินสดและรายการเทียบเท่าเงินสด

| | | |
|---|----------------------|---------------|
| เงินสด | 0.00 | 0.00% |
| เงินฝากคั่ง หน่วยงานย่อย | 361,140.00 | 0.30% |
| เงินฝากธนาคาร ในงบประมาณ | 1,169.95 | 0.00% |
| เงินฝากธนาคาร นอกระบบประมาณมีวัตถุประสงค์เฉพาะออมทรัพย์ | 452,146.85 | 0.37% |
| เงินฝากธนาคาร นอกระบบประมาณมีวัตถุประสงค์เฉพาะออมทรัพย์ | 2,703,108.50 | 2.23% |
| เงินฝากธนาคาร นอกระบบประมาณเพื่อการจัดสรรออมทรัพย์ | 21,042.16 | 0.02% |
| เงินฝากธนาคาร นอกระบบประมาณออมทรัพย์ | 41,873,068.55 | 34.57% |
| เงินฝากธนาคาร นอกระบบประมาณมีวัตถุประสงค์เฉพาะกระแส | 9,122.45 | 0.01% |
| เงินฝากธนาคาร นอกระบบประมาณมีวัตถุประสงค์กระแสรายวัน | 43,900.00 | 0.04% |
| 1.1.1 เงินสดและรายการเทียบเท่าเงินสด | 45,464,698.46 | 37.53% |

1.1.2 ลูกหนี้หมุนเวียนและรายได้ค้างรับ

| | | |
|--|---------------|--------|
| ลูกหนี้เงินยืม เงินบำรุง | 80,680.00 | 0.07% |
| ลูกหนี้ค่ารักษา เบิกจ่ายตรง อปท.รูปแบบพิเศษ OP | 59,255.28 | 0.05% |
| ลูกหนี้ค่ารักษา ชำระเงิน IP | 990,360.00 | 0.82% |
| ลูกหนี้ค่ารักษา เบิกจ่ายตรงกรมบัญชีกลาง OP | 0.00 | 0.00% |
| ลูกหนี้ค่ารักษา เบิกจ่ายตรงกรมบัญชีกลาง IP | 0.00 | 0.00% |
| ลูกหนี้ค่ารักษา คนต่างด้าวและแรงงานต่างด้าว OP | 0.00 | 0.00% |
| ลูกหนี้ค่ารักษาบุคคลที่มีปัญหาสถานะฯ เบิกส่วนกลาง | 15,804.00 | 0.01% |
| ลูกหนี้ค่ารักษาบุคคลที่มีปัญหาสถานะฯ เบิกส่วนกลาง | 78,034.20 | 0.06% |
| ลูกหนี้ค่าวัสดุ/อุปกรณ์/น้ำยา บุคคลภายนอก | 4,970.00 | 0.00% |
| ลูกหนี้ค่ารักษา ชำระเงิน OP | 3,200,496.75 | 2.64% |
| ลูกหนี้ค่ารักษา เบิกต้นสังกัด IP | 11,289.00 | 0.01% |
| ลูกหนี้ค่ารักษา พรบ.รถ OP | 83,379.00 | 0.07% |
| ลูกหนี้ค่ารักษา พรบ.รถ IP | 11,271.00 | 0.01% |
| ลูกหนี้ค่ารักษา ปกส. ค่าใช้จ่ายสูง IP | 1,492,245.98 | 1.23% |
| ลูกหนี้ค่ารักษา เบิกจ่ายตรง อปท.IP | 127,319.00 | 0.11% |
| ลูกหนี้ค่ารักษา เบิกจ่ายตรง อปท.รูปแบบพิเศษ IP | 23,444.37 | 0.02% |
| รายได้จากงบประมาณค้างรับ(หน่วยงานย่อย) | 7,756,500.00 | 6.40% |
| รายได้ค้างรับส่วนต่างค่ารักษาที่ต่ำกว่า IP UC | 1,469,944.05 | 1.21% |
| ลูกหนี้ค่ารักษา เบิกจ่ายตรง อปท.OP | 459,492.50 | 0.38% |
| ลูกหนี้ค่ารักษา UC OP นอก CUP (ในจังหวัด สธ.) | 1,045,356.00 | 0.86% |
| รายได้ค้างรับส่วนต่างค่ารักษาที่ต่ำกว่า OP UC | 11,891,549.00 | 9.82% |
| ลูกหนี้ ระบบปฏิบัติการฉุกเฉิน EMS | 16,350.00 | 0.01% |
| ลูกหนี้ค่ารักษา UC OP ใน CUP | 0.00 | 0.00% |
| ลูกหนี้ค่ารักษา ปกส.ค่าใช้จ่ายสูง/อุบัติเหตุ/ฉล OP | 9,910.50 | 0.01% |
| ลูกหนี้ค่ารักษา UC IP | 5,949,758.62 | 4.91% |
| ลูกหนี้ค่ารักษา UC OP นอก CUP (ต่างจังหวัดสังกัด ส | 25,156.00 | 0.02% |
| ลูกหนี้ค่ารักษาด้านการสร้างเสริมสุขภาพและป้องกันโร | 0.00 | 0.00% |
| ลูกหนี้ค่ารักษา UC OP บริการเฉพาะ (CR) | 145,780.25 | 0.12% |
| ลูกหนี้ค่ารักษา ปกส. กองทุนทดแทน | 25,106.30 | 0.02% |
| ลูกหนี้ค่าบริการฯ โรคติดเชื้อไวรัสโคโรนา OP สปสช. | 0.00 | 0.00% |
| ลูกหนี้ค่าบริการฯโรคติดเชื้อไวรัสโคโรนา IP สปสช. | 0.00 | 0.00% |
| ลูกหนี้ค่ารักษาประกันสังคม OP เครือข่าย | 2,022,930.39 | 1.67% |
| ลูกหนี้ค่ารักษา ปกส. 72 ชั่วโมงแรก | 7,710.50 | 0.01% |
| ลูกหนี้ค่ารักษาประกันสังคม IP เครือข่าย | 322,682.43 | 0.27% |
| ลูกหนี้ค่ารักษา ปกส. OP นอกเครือข่ายสังกัด สปสช. | 908,508.89 | 0.75% |
| ลูกหนี้ค่ารักษา ปกส.IP นอกเครือข่าย สังกัด สป.สช. | 71,830.95 | 0.06% |
| ลูกหนี้ค่ารักษา UC IP บริการเฉพาะ (CR) | 73,717.00 | 0.06% |
| ลูกหนี้ค่าตรวจสุขภาพหน่วยงานภาครัฐ | 222,215.50 | 0.18% |
| OP นอก CUP (ต่างจังหวัด) | -754.68 | 0.00% |
| OP นอก CUP(ในจังหวัด) | -31,360.68 | -0.03% |
| ค่าเผื่อหนี้สงสัยฯ ลูกหนี้ค่ารักษาชำระเงิน OP | -256,039.74 | -0.21% |

นายธรรมา รัตนอำนวยศิริ

ผู้อำนวยการโรงพยาบาลอาจสามารถ

หมายเหตุประกอบงบการเงิน

อาจสามารถ,รพช.

งบแสดงฐานะการเงิน

30/9/2565

| | | |
|--|----------------------|---------|
| ค่าเพื่อหนี้สงสัยฯ ลูกหนี้ค่ารักษาชำระเงิน IP | -79,228.80 | -0.07% |
| 1.1.2 ลูกหนี้หมุนเวียนและรายได้ค้างรับ | 38,235,663.56 | 31.57% |
| 1.1.5 สินค้าและวัสดุคงเหลือ | | |
| วัสดุอื่น | 315,220.00 | 0.26% |
| วัสดุงานบ้านงานครัว | 588,005.40 | 0.49% |
| วัสดุคอมพิวเตอร์ | 403,012.00 | 0.33% |
| วัสดุโฆษณาและเผยแพร่ | 571.50 | 0.00% |
| วัสดุสำนักงาน | 855,335.40 | 0.71% |
| วัสดุเชื้อเพลิงและหล่อลื่น | 6,985.00 | 0.01% |
| วัสดุทันตกรรม | 134,245.00 | 0.11% |
| วัสดุวิทยาศาสตร์และการแพทย์ | 212,082.89 | 0.18% |
| วัสดุการแพทย์ทั่วไป | 697,631.56 | 0.58% |
| วัสดุเภสัชกรรม | 1,327,484.91 | 1.10% |
| ยา | 3,246,914.22 | 2.68% |
| วัสดุไฟฟ้าและวิทยุ | 32,034.00 | 0.03% |
| วัสดุบริโภค | 12,114.00 | 0.01% |
| 1.1.5 สินค้าและวัสดุคงเหลือ | 7,831,635.88 | 6.47% |
| 1.1.6 สินทรัพย์หมุนเวียนอื่น | | |
| ค่าใช้จ่ายจ่ายล่วงหน้า | 16,277.31 | 0.01% |
| 1.1.6 สินทรัพย์หมุนเวียนอื่น | 16,277.31 | 0.01% |
| สินทรัพย์หมุนเวียน | 91,548,275.21 | 75.58% |
| 1.2.4 อาคาร | | |
| อาคารเพื่อการพักอาศัย | 14,643,000.00 | 12.09% |
| อาคารเพื่อการพักอาศัย | -10,064,991.68 | -8.31% |
| อาคารเพื่อประโยชน์อื่น | -18,205,742.00 | -15.03% |
| อาคารเพื่อประโยชน์อื่น | 18,215,964.00 | 15.04% |
| ระบบประปา | -1,460,897.00 | -1.21% |
| ระบบโทรศัพท์ | -541,497.00 | -0.45% |
| ระบบไฟฟ้า | -1,449,999.00 | -1.20% |
| ระบบบำบัดน้ำเสีย | 974,000.00 | 0.80% |
| ระบบบำบัดน้ำเสีย | -973,999.00 | -0.80% |
| ระบบถนนภายใน | -299,999.00 | -0.25% |
| สิ่งปลูกสร้าง | -972,514.84 | -0.80% |
| ระบบถนนภายใน | 300,000.00 | 0.25% |
| ระบบไฟฟ้า | 5,350,000.00 | 4.42% |
| ระบบประปา | 1,460,900.00 | 1.21% |
| สิ่งปลูกสร้าง | 1,442,480.00 | 1.19% |
| ระบบโทรศัพท์ | 541,500.00 | 0.45% |
| ค่าเสื่อมราคาสะสมอาคารเพื่อการพักอาศัย Interface | -300,667.73 | -0.25% |
| ค่าเสื่อมราคาสะสมอาคารสำนักงาน Interface | -1,425,721.37 | -1.18% |
| ค่าเสื่อมราคาสะสมระบบถนนภายใน Interface | -48,978.45 | -0.04% |
| ค่าเสื่อมราคาสะสมระบบโทรศัพท์ Interface | -87,732.48 | -0.07% |
| ค่าเสื่อมราคาสะสมระบบไฟฟ้า Interface | -718,890.90 | -0.59% |
| ค่าเสื่อมราคาสะสมระบบประปา Interface | -157,876.43 | -0.13% |
| ค่าเสื่อมราคาสะสมอาคารเพื่อประโยชน์อื่น Interfac | -2,730,198.61 | -2.25% |
| ระบบโทรศัพท์ Interface | 239,270.00 | 0.20% |
| อาคารเพื่อการพักอาศัย Interface | 689,355.00 | 0.57% |
| ระบบไฟฟ้า Interface | 1,706,955.00 | 1.41% |
| ค่าเสื่อมราคาสะสมสิ่งปลูกสร้าง Interface | -1,172,737.16 | -0.97% |
| ระบบประปา Interface | 195,040.00 | 0.16% |
| สิ่งปลูกสร้าง Interface | 2,855,096.00 | 2.36% |
| อาคารเพื่อประโยชน์อื่น Interface | 8,237,450.00 | 6.80% |

นายธรรมา รัตนอำนาจศิริ

ผู้ดำเนินการโรงพยาบาลอาจสามารถ

หมายเหตุประกอบงบการเงิน

อาจสามารถ,รพช.

งบแสดงฐานะการเงิน

30/9/2565

| | | | |
|---|---------------------------|----------------------|---------|
| อาคารสำนักงาน Interface | | 1,850,999.00 | 1.53% |
| ระบบถนนภายใน Interface | | 57,405.00 | 0.05% |
| | 1.2.4 อาคาร | 18,146,971.35 | 14.98% |
| 1.2.5 ครุภัณฑ์ | | | |
| ครุภัณฑ์สำนักงาน | | -3,060,708.50 | -2.53% |
| ครุภัณฑ์สำนักงาน | | 3,060,760.50 | 2.53% |
| ครุภัณฑ์ยานพาหนะและขนส่ง | | 6,911,000.00 | 5.71% |
| ครุภัณฑ์ยานพาหนะและขนส่ง | | -6,910,991.00 | -5.71% |
| ครุภัณฑ์ไฟฟ้าและวิทยุ | | 899,200.00 | 0.74% |
| ครุภัณฑ์ไฟฟ้าและวิทยุ | | -899,195.00 | -0.74% |
| ครุภัณฑ์โฆษณาและเผยแพร่ | | 333,050.00 | 0.27% |
| ครุภัณฑ์โฆษณาและเผยแพร่ | | -333,042.00 | -0.27% |
| ครุภัณฑ์การเกษตร | | 28,550.00 | 0.02% |
| ครุภัณฑ์การเกษตร | | -28,547.00 | -0.02% |
| ครุภัณฑ์วิทยาศาสตร์และการแพทย์ | | 19,622,514.84 | 16.20% |
| ครุภัณฑ์วิทยาศาสตร์และการแพทย์ | | -14,775,570.89 | -12.20% |
| ครุภัณฑ์คอมพิวเตอร์ | | -3,181,828.01 | -2.63% |
| ครุภัณฑ์คอมพิวเตอร์ | | 3,181,908.01 | 2.63% |
| ครุภัณฑ์งานบ้านงานครัว | | -1,325,902.00 | -1.09% |
| ครุภัณฑ์งานบ้านงานครัว | | 1,325,921.00 | 1.09% |
| ค่าเสื่อมราคาสะสมครุภัณฑ์สำนักงาน Interface | | -4,314,943.87 | -3.56% |
| ค่าเสื่อมราคาสะสมครุภัณฑ์งานบ้านงานครัว Interface | | -2,188,526.20 | -1.81% |
| ค่าเสื่อมราคาสะสมครุภัณฑ์คอมพิวเตอร์ Interface | | -5,641,381.05 | -4.66% |
| คสร.สะสมครุภัณฑ์วิทยาศาสตร์,การแพทย์ Interface | | -25,054,836.46 | -20.68% |
| ค่าเสื่อมราคาสะสมครุภัณฑ์ก่อสร้าง Interface | | -41,878.00 | -0.03% |
| ค่าเสื่อมราคาสะสมครุภัณฑ์การเกษตร Interface | | -97,704.00 | -0.08% |
| คสร.สะสมครุภัณฑ์โฆษณาและเผยแพร่ Interface | | -633,745.82 | -0.52% |
| ค่าเสื่อมราคาสะสมครุภัณฑ์ยานพาหนะและขนส่ง Interfa | | -4,046,945.00 | -3.34% |
| ครุภัณฑ์งานบ้านงานครัว Interface | | 2,511,027.25 | 2.07% |
| ครุภัณฑ์คอมพิวเตอร์ Interface | | 6,299,654.00 | 5.20% |
| ครุภัณฑ์วิทยาศาสตร์และการแพทย์ Interface | | 29,796,403.00 | 24.60% |
| ครุภัณฑ์ก่อสร้าง Interface | | 41,880.00 | 0.03% |
| ครุภัณฑ์การเกษตร Interface | | 97,710.00 | 0.08% |
| ครุภัณฑ์โฆษณาและเผยแพร่ Interface | | 785,948.22 | 0.65% |
| ครุภัณฑ์ไฟฟ้าและวิทยุ Interface | | 529,256.69 | 0.44% |
| ครุภัณฑ์ยานพาหนะและขนส่ง Interface | | 4,046,950.00 | 3.34% |
| ครุภัณฑ์สำนักงาน Interface | | 4,577,600.98 | 3.78% |
| ค่าเสื่อมราคาสะสมครุภัณฑ์ไฟฟ้าและวิทยุ Interface | | -84,980.48 | -0.07% |
| | 1.2.5 ครุภัณฑ์ | 11,428,609.21 | 9.43% |
| 1.2.6 สินทรัพย์ไม่มีตัวตน | | | |
| โปรแกรมคอมพิวเตอร์ | | 450,420.00 | 0.37% |
| โปรแกรมคอมพิวเตอร์ | | -450,415.00 | -0.37% |
| ค่าตัดจำหน่ายสะสมโปรแกรมคอมพิวเตอร์ Interface | | -654,892.46 | -0.54% |
| โปรแกรมคอมพิวเตอร์ Interface | | 663,190.08 | 0.55% |
| | 1.2.6 สินทรัพย์ไม่มีตัวตน | 8,302.62 | 0.01% |
| | สินทรัพย์ไม่หมุนเวียน | 29,583,883.18 | 24.42% |
| 2.1.1 เจ้าหนี้ระยะสั้น | | | |
| เจ้าหนี้หน่วยงานภาครัฐ วัสดุวิทยาศาสตร์ (กรมบัญชี | | 0.00 | 0.00% |
| ค่าตรวจเอกซเรย์ X-Ray | | 0.00 | 0.00% |
| เจ้าหนี้ค่ารักษา OP UC นอก CUP(ในจังหวัด) | | 1,506,931.00 | 1.24% |
| ค่าจ้างเหมาตรวจห้องปฏิบัติการ(LAB) | | 436,560.00 | 0.36% |
| วัสดุทันตกรรม | | 603,447.44 | 0.50% |

นายธราภา รัตนอำนวยศิริ

ผู้อำนวยการโรงพยาบาลอาจสามารถ

หมายเหตุประกอบงบการเงิน

อาจสามารถ,รพช.

งบแสดงสถานะการเงิน

30/9/2565

| | | | |
|--|----------------------------------|----------------------|---------------|
| วัสดุเภสัชกรรม | | 1,102,638.30 | 0.91% |
| ที่ดิน อาคารและสิ่งปลูกสร้าง | | 13,347,600.00 | 11.02% |
| อื่น | | 862,644.99 | 0.71% |
| วัสดุอื่น | | 552,726.00 | 0.46% |
| วัสดุวิทยาศาสตร์และการแพทย์ | | 1,254,195.20 | 1.04% |
| วัสดุการแพทย์ทั่วไป | | 511,189.00 | 0.42% |
| ยา | | 10,600,952.44 | 8.75% |
| ครุภัณฑ์ | | 867,755.89 | 0.72% |
| เจ้าหน้าที่การรักษา OP UC ต่างสังกัด สป. | | 11,359.00 | 0.01% |
| | 2.1.1 เจ้าหน้าที่ระยะสั้น | 31,657,999.26 | 26.14% |
| 2.1.2 ค่าใช้จ่ายค้างจ่าย | | | |
| ใบสำคัญค้างจ่าย(เงินงปม./เงินนอกงปม.ฝากคลัง) | | 317,000.00 | 0.26% |
| ใบสำคัญค้างจ่าย | | 4,570.00 | 0.00% |
| ค่าสาธารณูปโภคค้างจ่าย | | 246,012.23 | 0.20% |
| ค่าตอบแทนอื่นค้างจ่าย | | 7,439,500.00 | 6.14% |
| ค่าตอบแทนการปฏิบัติงานในลักษณะเบี่ยงเบนตำแหน่งจ่าย | | 582,400.00 | 0.48% |
| ค่าตอบแทนในการปฏิบัติงานเจ้าหน้าที่(สนับสนุน)ค้างจ | | 400,000.00 | 0.33% |
| ค่าตอบแทนในการปฏิบัติงานเจ้าหน้าที่(บริการ)ค้างจ | | 279,842.50 | 0.23% |
| ค่าจ้างชั่วคราวค้างจ่าย(บริการ) | | 278,480.00 | 0.23% |
| ค่าตอบแทนเงินพิเศษไม่ทำเวชปฏิบัติฯ(บริการ)ค้างจ | | 105,000.00 | 0.09% |
| | 2.1.2 ค่าใช้จ่ายค้างจ่าย | 9,652,804.73 | 7.97% |
| 2.1.3 รายได้รับล่วงหน้า | | | |
| รายได้ค่ารักษาแรงงานต่างด้าวรับล่วงหน้า | | 0.00 | 0.00% |
| | 2.1.3 รายได้รับล่วงหน้า | 0.00 | 0.00% |
| 2.1.5 รายได้รอการรับรู้ | | | |
| รายได้กองทุน UC รอรับรู้ | | 43,900.00 | 0.04% |
| | 2.1.5 รายได้รอการรับรู้ | 43,900.00 | 0.04% |
| 2.1.6 เงินรับฝากระยะสั้น | | | |
| ค่าใช้จ่ายสูง | | 700.00 | 0.00% |
| หน่วยงานย่อย | | 0.00 | 0.00% |
| เงินรับฝากกองทุนแรงงานต่างด้าว PP | | 412.00 | 0.00% |
| ค่าบริการจัดการ | | 488.00 | 0.00% |
| เงินรับฝากกองทุน UC นอกเหนือ Fixed Cost | | 0.00 | 0.00% |
| เงินรับฝากกองทุน UC Fixed Cost | | 0.00 | 0.00% |
| เงินสมทบประกันสังคมส่วนของผู้จ้าง (เงินนอก งปม.) | | 28,961.00 | 0.02% |
| เงินสมทบประกันสังคมส่วนของผู้จ้าง (เงิน งปม.) | | 0.00 | 0.00% |
| เงินรับฝากหักจ่ายเงินเดือน(พนักงานกระทรวงสาธารณสุข | | 0.00 | 0.00% |
| ภาษีเงินได้หัก ณ ที่จ่ายรอนำส่ง | | 32,289.88 | 0.03% |
| เงินมัดจำค่ารักษาพยาบาล | | 122,050.00 | 0.10% |
| เงินรับฝากกองทุน UC(งบลงทุน) | | 0.00 | 0.00% |
| เงินประกันสัญญา | | 311,140.00 | 0.26% |
| | 2.1.6 เงินรับฝากระยะสั้น | 496,040.88 | 0.41% |
| | หนี้สินหมุนเวียน | 41,850,744.87 | 34.55% |
| รายได้สูง/(ต่ำ)กว่า ค่าใช้จ่ายสุทธิ | | | |
| รายได้ค่าตรวจสุขภาพ บุคคลภายนอก | | 4,870.00 | 0.00% |
| ส่วนต่างที่สูงกว่าข้อตกลงในการจ่ายDRGเบิกจ่ายตรง | | -1,477,456.99 | -1.22% |
| ส่วนต่างที่ต่ำกว่าข้อตกลงในการจ่ายDRGเบิกจ่ายตรง | | 1,987,069.63 | 1.64% |
| รายได้ค่ารักษาเบิกจ่ายตรงกรมบัญชีกลาง OP | | 6,111,415.06 | 5.05% |
| รายได้ค่ารักษาชำระเงิน IP | | 631,230.50 | 0.52% |
| รายได้ค่ารักษาชำระเงิน OP | | 1,838,847.00 | 1.52% |
| รายได้สนับสนุนยาอื่นๆ | | 8,473,125.34 | 6.99% |
| รายได้ค่าตรวจสุขภาพ หน่วยงานภาครัฐ | | 176,055.25 | 0.15% |

นายธรากร รัดนอำนวยศิริ

ผู้อำนวยการโรงพยาบาลอาจสามารถ

หมายเหตุประกอบงบการเงิน

อาจสามารถ,รพช.

งบแสดงสถานะการเงิน

30/9/2565

| | | |
|---|----------------|---------|
| ค่าใช้จ่ายอื่น เงินนอกงบปม.โอนไปสสจ./รพศ./รพท./ | -100,000.00 | -0.08% |
| รายได้จากระบบปฏิบัติการฉุกเฉิน(EMS) | 91,100.00 | 0.08% |
| ค่าไปรษณีย์และขนส่ง | -12,743.00 | -0.01% |
| ค่าจัดหาสินทรัพย์มูลค่าต่ำกว่าเกณฑ์ | -421,218.00 | -0.35% |
| ค่าจ้างเหมาซ่อมแซมบ้านพัก | -212,000.00 | -0.18% |
| ค่าเชื้อเพลิง | -623,605.00 | -0.51% |
| ค่าจ้างเหมากำจัดขยะติดเชื้อ | -420,612.72 | -0.35% |
| ค่าจ้างเหมาบริการอื่น(สนับสนุน) | -1,533,554.41 | -1.27% |
| ค่าจ้างตรวจทางห้องปฏิบัติการ(Lab Ray) | -479,674.00 | -0.40% |
| | -3,779,500.00 | -3.12% |
| ค่าธรรมเนียมธนาคาร | -150.00 | 0.00% |
| ค่าไฟฟ้า | -2,047,937.10 | -1.69% |
| ค่าจ้างเหมาบำรุงรักษาครุภัณฑ์วิทยาศาสตร์และการแพทย์ | -134,442.90 | -0.11% |
| ค่าโทรศัพท์ | -221,560.57 | -0.18% |
| ค่าซ่อมแซมครุภัณฑ์อื่น | -35,000.00 | -0.03% |
| ค่าเบี้ยประกันภัย | -57,438.98 | -0.05% |
| ยาใช้ไป | -17,067,804.60 | -14.09% |
| วัสดุเภสัชกรรมใช้ไป | -3,067,752.39 | -2.53% |
| วัสดุทางการแพทย์ทั่วไปใช้ไป | -3,261,055.05 | -2.69% |
| วัสดุวิทยาศาสตร์และการแพทย์ใช้ไป | -8,035,987.10 | -6.63% |
| วัสดุบริโภคใช้ไป | -754,397.00 | -0.62% |
| วัสดุเครื่องแต่งกายใช้ไป | -5,760.00 | 0.00% |
| วัสดุทันตกรรมใช้ไป | -371,160.00 | -0.31% |
| รายได้ค่ารักษาเบิกจ่ายตรงกรมบัญชีกลาง IP | 807,064.86 | 0.67% |
| ค่าน้ำประปาและน้ำบาดาล | -4,950.00 | 0.00% |
| วัสดุโฆษณาและเผยแพร่ใช้ไป | -44,334.10 | -0.04% |
| เงินช่วยการศึกษาบุตร | -261,827.00 | -0.22% |
| เงินช่วยค่ารักษาพยาบาลผู้ป่วยนอก รพ.รัฐผู้มีสิทธิ | -10,182.00 | -0.01% |
| เงินช่วยค่ารักษาพยาบาลผู้ป่วยใน รพ.เอกชนผู้มีสิทธิ | -29,240.00 | -0.02% |
| ค่าใช้จ่ายด้านการฝึกอบรม ในประเทศ (เงินนอก งบปม.) | -131,300.00 | -0.11% |
| ค่าใช้จ่ายด้านการฝึกอบรมบุคคลภายนอก (เงินนอก งบปม.) | -3,000.00 | 0.00% |
| ค่าเบี้ยเลี้ยง ในประเทศ (เงินนอก งบปม.) | -35,960.00 | -0.03% |
| ค่าเช่าที่พัก ในประเทศ (เงินนอก งบปม.) | -106,513.00 | -0.09% |
| ค่าใช้จ่ายเดินทางอื่น ในประเทศ (เงิน งบปม.) | -1,746.00 | 0.00% |
| ค่าใช้จ่ายเดินทางอื่น ในประเทศ (เงินนอก งบปม.) | -79,475.76 | -0.07% |
| ค่าจ้างเหมาบำรุงรักษาเครื่องปรับอากาศ | -14,800.00 | -0.01% |
| วัสดุไฟฟ้าและวิทยุใช้ไป | -54,173.00 | -0.04% |
| ค่าใช้จ่ายตามโครงการ UC (PP) | -216,960.00 | -0.18% |
| วัสดุคอมพิวเตอร์ใช้ไป | -215,478.00 | -0.18% |
| วัสดุงานบ้านงานครัวใช้ไป | -898,959.63 | -0.74% |
| วัสดุอื่นใช้ไป | -290,709.00 | -0.24% |
| ค่าซ่อมแซมอาคารและสิ่งปลูกสร้าง | -1,898,593.00 | -1.57% |
| ค่าซ่อมแซมครุภัณฑ์สำนักงาน | -4,500.00 | 0.00% |
| ค่าซ่อมแซมครุภัณฑ์ยานพาหนะและขนส่ง | -164,068.28 | -0.14% |
| ค่าซ่อมแซมครุภัณฑ์ไฟฟ้าและวิทยุ | -56,672.55 | -0.05% |
| ค่าซ่อมแซมครุภัณฑ์วิทยาศาสตร์และการแพทย์ | -56,412.10 | -0.05% |
| ค่าซ่อมแซมครุภัณฑ์คอมพิวเตอร์ | -1,350.00 | 0.00% |
| วัสดุสำนักงานใช้ไป | -424,171.84 | -0.35% |
| ค่าเสื่อมราคาครุภัณฑ์งานบ้านงานครัว Interface | -176,808.18 | -0.15% |
| วัสดุเอกซเรย์ | -3,000.00 | 0.00% |
| ค่าเสื่อมราคาระบบประปา Interface | -13,002.72 | -0.01% |
| ค่าเสื่อมราคาระบบไฟฟ้า Interface | -109,626.12 | -0.09% |
| ค่าเสื่อมราคาระบบโทรศัพท์ Interface | -14,622.08 | -0.01% |

นายธรา รัตนอำนวยศิริ

ผู้อำนวยการโรงพยาบาลอาจสามารถ

หมายเหตุประกอบงบการเงิน

อาจสามารถ,รพช.

งบแสดงสถานะการเงิน

30/9/2565

| | | |
|--|----------------|---------|
| ค่าเสื่อมราคาระบบถนนภายใน Interface | -3,826.92 | 0.00% |
| ค่าเสื่อมราคาครุภัณฑ์สำนักงาน Interface | -170,171.97 | -0.14% |
| ค่าเสื่อมราคาครุภัณฑ์ไฟฟ้าและวิทยุ Interface | -56,198.21 | -0.05% |
| ค่าเสื่อมราคาครุภัณฑ์โฆษณาและเผยแพร่ Interface | -53,879.70 | -0.04% |
| ค่าเสื่อมราคาครุภัณฑ์การเกษตร Interface | -17,711.43 | -0.01% |
| ค่าเสื่อมราคาอาคารเพื่อประโยชน์อื่น Interface | -329,497.92 | -0.27% |
| ค่าเสื่อมราคาอุปกรณ์คอมพิวเตอร์ Interface | -537,301.87 | -0.44% |
| ค่าเสื่อมราคาอาคารสำนักงาน Interface | -119,319.96 | -0.10% |
| ค่าตัดจำหน่ายโปรแกรมคอมพิวเตอร์ Interface | -6,633.36 | -0.01% |
| บัญชีเงินช่วยเหลือตามมาตรการของรัฐ (งบกลางโควิด) | -8,233,000.00 | -6.80% |
| หนี้สงสัยจะสูญ ลูกหนี้ค้ำรักษาชำระเงิน OP | -43,229.36 | -0.04% |
| หนี้สงสัยจะสูญ ลูกหนี้ค้ำรักษาชำระเงิน IP | -22,442.80 | -0.02% |
| ลูกหนี้ค้ำรักษา UC-OPนอกCUP ในจ. | -5.25 | 0.00% |
| ลูกหนี้ค้ำรักษา UC-OPนอกCUP ต่างจ | -154.35 | 0.00% |
| ค่าใช้จ่ายโครงการผลิตมคผลการทางการแพทย์ | -240,000.00 | -0.20% |
| ค่าใช้จ่ายลักษณะอื่น | -160,556.39 | -0.13% |
| ค่าใช้จ่ายอื่น วัสดุโอนไปสสจ/รพศ/รพท/รพช/รพ.สต. | -11,750,578.02 | -9.70% |
| ค่าเสื่อมราคาครุภัณฑ์วิทยาศาสตร์การแพทย์ Interface | -2,044,214.52 | -1.69% |
| ค่าตอบแทนฯลักษณะเบี่ยงเหลียงเหมาะจ่าย(บริการ) นอก งบ | -2,029,100.00 | -1.68% |
| ค่าใช้จ่ายตามโครงการ (เงิน งบม.) | -84,900.00 | -0.07% |
| ค่าใช้จ่ายอื่น | -2,860.44 | 0.00% |
| ค่าใช้จ่ายตามโครงการ (เงินนอก งบม.) | -1,228,022.66 | -1.01% |
| ค้ำรักษาตามจ่าย UC ในสังกัด สป. | -6,348,466.58 | -5.24% |
| ค้ำรักษาตามจ่าย UC ต่างสังกัด สป. | -9,540.00 | -0.01% |
| ค่าตอบแทนเงินเพิ่มพิเศษแพทย์ไม่ทำเวชปฏิบัติฯ(บริก | -510,000.00 | -0.42% |
| ค่าตอบแทนเงินเพิ่มพิเศษทันตแพทย์ไม่ทำเวชปฏิบัติฯ | -260,000.00 | -0.21% |
| ค่าตอบแทนเงินเพิ่มเกษักรไม่เวชปฏิบัติฯ(บริการ) | -325,000.00 | -0.27% |
| ค่าตอบแทนในการปฏิบัติเจ้าหน้าที่(บริการ) | -6,086,043.75 | -5.02% |
| ค่าเสื่อมราคาสิ่งปลูกสร้าง Interface | -249,443.24 | -0.21% |
| ค่าตอบแทนปฏิบัติงานในลักษณะค่าเบี่ยงเหลียงเหมาะจ่าย | -5,050,900.00 | -4.17% |
| ค่าตอบแทนพิเศษปฏิบัติงานสาธารณสุข(พตส.เงินงบม.) | -2,394,387.00 | -1.98% |
| ค่าตอบแทนการปฏิบัติงานอื่น (ใน งบม.) | -9,896,875.00 | -8.17% |
| ค่าตอบแทนการปฏิบัติงานอื่น เงิน (นอก งบม.) | -407,500.00 | -0.34% |
| ค่าเสื่อมราคา อาคารเพื่อการพักอาศัย | -305,199.96 | -0.25% |
| ค่าเสื่อมราคา อาคารเพื่อประโยชน์อื่น | -3,780.00 | 0.00% |
| ค่าเสื่อมราคา สิ่งปลูกสร้าง | -30,372.21 | -0.03% |
| ค่าเสื่อมราคา ระบบไฟฟ้า | -300,000.00 | -0.25% |
| ค่าเสื่อมราคา ระบบโทรศัพท์ | -6,173.67 | -0.01% |
| ค่าเสื่อมราคา ครุภัณฑ์วิทยาศาสตร์และการแพทย์ | -1,297,898.73 | -1.07% |
| ค่าเสื่อมราคาอาคารเพื่อพักอาศัย Interface | -45,956.88 | -0.04% |
| ค่าตอบแทนในการปฏิบัติเจ้าหน้าที่(สนับสนุน) | -4,868,067.00 | -4.02% |
| IP จาก สปสช | 22,835,115.14 | 18.85% |
| รายได้ค้ำรักษา UC OP CR | 958,840.00 | 0.79% |
| รายได้ค้ำรักษา UC IP CR | 469,662.87 | 0.39% |
| ส่วนต่างที่สูงกว่าข้อตกลงจ่ายตาม DRG UC IP CR | -28,091.75 | -0.02% |
| ส่วนต่างที่ต่ำกว่าข้อตกลงจ่ายตาม DRG UC IP CR | 115,003.25 | 0.09% |
| รายได้จากการยกหนี้กรณีส่งต่อผู้ป่วยระหว่าง รพ. | 2,607,435.43 | 2.15% |
| ส่วนต่างค้ำรักษาที่สูงกว่าข้อตกลงในการจ่ายตามUC OP | -65,423.25 | -0.05% |
| ส่วนปรับลดค่าแรง OP | -30,239,439.00 | -24.96% |
| ส่วนปรับลดค่าแรง IP | -4,470,176.38 | -3.69% |
| ส่วนต่างค้ำรักษาที่สูงกว่าเหมาะจ่ายรายหัวกองทุนปกส. | -17,594.08 | -0.01% |
| OP จาก สปสช | 23,308,668.23 | 19.24% |
| ส่วนต่างค้ำรักษาที่ต่ำกว่าข้อตกลงในการตามจ่ายUC OP | 4,678,486.33 | 3.86% |

นายธรรมา รัตนอำนวยศิริ

ผู้อำนวยการโรงพยาบาลอาจสามารถ

หมายเหตุประกอบงบการเงิน

อาจสามารถ,รพช.

งบแสดงสถานะการเงิน

30/9/2565

| | | |
|---|----------------|---------|
| รายได้ค่าบริการประกันสังคม OP เครือข่าย | 1,772,982.75 | 1.46% |
| รายได้ค่าบริการประกันสังคม IP เครือข่าย | 351,894.89 | 0.29% |
| รายได้ค่าบริการประกันสังคม OP นอกเครือข่าย | 185,660.25 | 0.15% |
| รายได้ค่าบริการประกันสังคม IP นอกเครือข่าย | 59,545.15 | 0.05% |
| กองทุนทดแทน | 164,944.32 | 0.14% |
| รายได้ค่าบริการประกันสังคม 72 ชั่วโมงแรก | 7,710.50 | 0.01% |
| รายได้ค่าบริการประกันสังคม คชจ.สูง/อุบัติเหตุ OP | 6,557.50 | 0.01% |
| รายได้ค่าบริการประกันสังคม คชจ.สูง/อุบัติเหตุ IP | 1,492,245.98 | 1.23% |
| เงินสมทบกองทุนเงินทดแทน เงินนอกงบประมาณ | -19,400.00 | -0.02% |
| ส่วนปรับลดค่าแรง PP | -6,483,622.28 | -5.35% |
| รายได้กองทุน UC(งบลงทุน) | 2,515,617.51 | 2.08% |
| รายได้ค่าบริการ พรบ.รณ IP | 229,579.00 | 0.19% |
| รายได้ค่าบริการเบิกจ่ายตรง อปท. OP | 1,136,110.50 | 0.94% |
| รายได้ค่าบริการเบิกจ่ายตรง อปท. IP | 201,557.00 | 0.17% |
| ส่วนต่างค่าบริการที่สูงกว่าข้อตกลงการจ่ายDRG เบิก | -139,180.30 | -0.11% |
| ส่วนต่างค่าบริการที่ต่ำกว่าข้อตกลงการจ่ายDRG เบิก | 43,206.02 | 0.04% |
| รายได้ค่าบริการเบิกจ่ายตรง กทม.OP | 119,706.00 | 0.10% |
| รายได้ค่าบริการเบิกจ่ายตรง อปท.IP | 26,687.25 | 0.02% |
| รายได้ค่าบริการ UC OP ใน CUP | 51,006,656.18 | 42.11% |
| รายได้ค่าบริการ UC IP | 12,712,724.00 | 10.49% |
| รายได้กองทุน UC (CF) | 2,509,460.77 | 2.07% |
| รายได้ค่าบริการ UC OP ต่างสังกัด สป. | 14,871.00 | 0.01% |
| รายได้ค่าบริการ PP | 9,350,473.00 | 7.72% |
| รายได้กองทุน UC OP แบบเหมาจ่ายต่อผู้มีสิทธิ | 0.00 | 0.00% |
| รายได้จากกองทุน UC PP แบบเหมาจ่ายต่อผู้มีสิทธิ | 5,571,762.97 | 4.60% |
| รายได้จากกองทุน UC เฉพาะโรคอื่น | 1,004,086.00 | 0.83% |
| รายได้จากกองทุน P.P อื่น | 6,017,017.51 | 4.97% |
| รายได้จากกองทุน UC อื่น | 4,891,480.64 | 4.04% |
| ส่วนต่างค่าบริการที่สูงกว่าเหมาจ่ายรายหัวกองทุนUC O | 0.00 | 0.00% |
| ส่วนต่างค่าบริการที่สูงกว่าข้อตกลงในการจ่ายตามDRG | -508,849.01 | -0.42% |
| ส่วนต่างค่าบริการที่สูงกว่าข้อตกลงในการจ่ายตามUC OP | -453,968.00 | -0.37% |
| ส่วนต่างค่าบริการที่สูงกว่าข้อตกลงในการจ่ายตามDRG | -103,232.10 | -0.09% |
| รายได้ค่าบริการ UC OP นอก CUP ในจังหวัด | 580,517.00 | 0.48% |
| ค่าจ้างพนักงานกระทรวงสาธารณสุข(บริการ) | -3,698,032.00 | -3.05% |
| รายได้อื่น เงินงบประมาณเงินกู้จากรัฐบาลรับโอนจาก ส | 9,349,640.00 | 7.72% |
| ส่วนต่างค่าบริการที่สูงกว่าเหมาจ่ายรายหัวกองทุนปภส. | -138,048.91 | -0.11% |
| เงินเดือนข้าราชการ(บริการ) | -34,461,136.52 | -28.45% |
| เงินเดือนข้าราชการ(สนับสนุน) | -993,430.00 | -0.82% |
| เงินประจำตำแหน่งระดับสูง/ระดับกลาง(สนับสนุน) | -1,706,900.00 | -1.41% |
| เงินประจำตำแหน่งวิชาชีพเฉพาะ(บริการ) | -365,200.00 | -0.30% |
| เงินประจำตำแหน่งผู้เชี่ยวชาญ(บริการ) | -283,200.00 | -0.23% |
| ค่าจ้างประจำ(บริการ) | -2,482,910.00 | -2.05% |
| ค่าจ้างประจำ(สนับสนุน) | -756,070.00 | -0.62% |
| ค่าตอบแทนพิเศษปฏิบัติงานสาธารณสุข(พตส.เงินนอกปม.) | -146,031.00 | -0.12% |
| ค่าจ้างชั่วคราว(สนับสนุน) | -1,350.00 | 0.00% |
| รายได้อื่น เงินปม.งบกลางรับโอนจากสสจ./รพต./รพท./ | 8,039,408.00 | 6.64% |
| ค่าจ้างพนักงานกระทรวงสาธารณสุข(สนับสนุน) | -2,334,370.00 | -1.93% |
| เงินค่าตอบแทนพนักงานราชการ(บริการ) | -59,680.00 | -0.05% |
| เงินค่าตอบแทนพนักงานราชการ(สนับสนุน) | -1,268,720.00 | -1.05% |
| ค่าตอบแทนปฏิบัติงานเวรผลัดบ่ายผลัดดึกของพยาบาล | -1,362,005.00 | -1.12% |
| เงินชดเชยสมาชิก กบข. | -627,825.65 | -0.52% |
| เงินสมทบ กบข. | -941,738.47 | -0.78% |
| เงินสมทบกองทุน ปภส.ส่วนของนายจ้าง (เงินนอก งบปม.) | -313,121.00 | -0.26% |



นายธรากร รัตนอำนาจศิริ

ผู้อำนวยการโรงพยาบาลอาจสามารถ


หมายเหตุประกอบงบการเงิน


อาจสามารถ,รพช.


งบแสดงสถานะการเงิน

30/9/2565

| | | |
|--|----------------------|--------|
| เงินสมทบกองทุนสำรองเลี้ยงชีพพนักงานและ จนท.รัฐ | -31,136.60 | -0.03% |
| รายได้ค่ารักษา พรบ.รณ OP | 435,175.00 | 0.36% |
| ค่าจ้างชั่วคราว(บริการ) | -3,822,755.00 | -3.16% |
| รายได้จากการรับบริจาค เงินสดและรายการเทียบเท่าเงิน | 253,059.00 | 0.21% |
| ส่วนต่างค่ารักษาที่ต่ำกว่าข้อตกลงในการจ่ายตามDRG | -513,900.60 | -0.42% |
| รายได้ค่ารักษาแรงงานต่างด้าว OP | 4,775.00 | 0.00% |
| ส่วนต่างค่ารักษาสูงกว่ากท.เหมาะจ่ายรายหัว กองทุน | -6,364.00 | -0.01% |
| รายได้ค่ารักษาบุคคลมีปัญหาสถานะสิทธิ เบิกจากส่วน | 16,432.25 | 0.01% |
| ส่วนต่างค่ารักษาต่ำกว่าข้อตกลงจ่ายตามDRGบุคคล | 1,634.78 | 0.00% |
| รายได้ค่ารักษาบุคคลมีปัญหาสถานะสิทธิOPในCUP | 314.48 | 0.00% |
| รายได้ค่ารักษาบุคคลมีปัญหาสถานะสิทธิ เบิกจากส่วน | 79,829.00 | 0.07% |
| รายได้เงินอุดหนุนเหมาะจ่ายรายหัวบุคคลมีปัญหาสถานะสิทธิ | 471.72 | 0.00% |
| รายได้จากการช่วยเหลือเพื่อการดำเนินงานจาก อปท. | 237,900.00 | 0.20% |
| รายได้ค่าธรรมเนียม UC | 467,329.00 | 0.39% |
| รายได้จากการช่วยเหลือเพื่อการดำเนินงานอื่น | 20,760.00 | 0.02% |
| รายได้อื่น เงินงปม.งบดำเนินงานรับโอนจากสสจ./รพศ./ | 3,707,287.00 | 3.06% |
| รายได้จากการบริจาค สินทรัพย์อื่น | 29,800.00 | 0.02% |
| รายได้ดอกเบี้ยรับจากสถาบันการเงิน | 97,568.30 | 0.08% |
| รายรับจากการขายครุภัณฑ์ | 44,500.00 | 0.04% |
| บัญชีรายได้ระหว่างหน่วยงาน หน่วยงานรับเงินบุคลากร | 38,973,931.28 | 32.17% |
| บัญชีรายได้ระหว่างหน่วยงาน หน่วยงานรับเงินอุดหนุน | 4,972,879.36 | 4.11% |
| รายได้ค่าใบรับรองแพทย์ | 571,363.00 | 0.47% |
| รายได้ลักษณะอื่น | 34,269.27 | 0.03% |
| รายได้ค่าธรรมเนียม | 25,580.00 | 0.02% |
| รายได้อื่น วัสดุรับโอนจากสสจ/รพศ/รพท/รพช/รพ.สต. | 291,778.00 | 0.24% |
| รายได้อื่น เงินงปม.งบลงทุนรับโอนจากสสจ/รพศ/รพท/ | 743,678.00 | 0.61% |
| รายได้สูง/(ต่ำ)กว่าค่าใช้จ่ายสุทธิ | 31,651,050.80 | 26.13% |
| รายได้สูง/(ต่ำ)กว่าค่าใช้จ่ายสะสม | | |
| รายได้สูง(ต่ำ)กว่า ค่าใช้จ่ายสะสม (เงินนอก งปม.) | 20,472,542.03 | 16.90% |
| รายได้สูง/(ต่ำ)กว่าค่าใช้จ่ายสะสม | 20,472,542.03 | 16.90% |
| ทุน | | |
| ทุน | 27,157,820.69 | 22.42% |
| ทุน | 27,157,820.69 | 22.42% |
| ทุนตั้งต้น | 79,281,413.52 | 65.45% |


(นายพิชิต จิตวานิช)
นักวิชาการเงินและบัญชี


(นางสาวจันทรา จันทรา)
เจ้าพนักงานการเงินและบัญชีชำนาญงาน


นายธรา รัตนอำนวยศิริ
ผู้อำนวยการโรงพยาบาลอาจสามารถ

หมายเหตุประกอบงบการเงิน

อาจสามารถ,รพช.

งบแสดงผลการดำเนินงาน

30/9/2565

รายได้จากการดำเนินงาน

รายได้จากการให้บริการของหน่วยงาน

| | | |
|-------------------------------------|---------------------|--------------|
| รายได้ค่าตรวจสุขภาพ บุคคลภายนอก | 4,870.00 | 0.00% |
| รายได้ค่าตรวจสุขภาพ หน่วยงานภาครัฐ | 176,055.25 | 0.09% |
| รายได้จากระบบปฏิบัติการฉุกเฉิน(EMS) | 91,100.00 | 0.05% |
| รายได้สนับสนุนอื่นๆ | 8,473,125.34 | 4.22% |
| รวม | 8,745,150.59 | 4.35% |

รายได้จากการให้บริการของหน่วยงาน

รายได้ค่าบริการพยาบาล

| | | |
|---|----------------------|--------------|
| รายได้ค่าบริการชำระเงิน OP | 1,838,847.00 | 0.92% |
| รายได้ค่าบริการชำระเงิน IP | 631,230.50 | 0.31% |
| รายได้ค่าบริการเบิกจ่ายตรงกรมบัญชีกลาง OP | 6,111,415.06 | 3.04% |
| รายได้ค่าบริการเบิกจ่ายตรงกรมบัญชีกลาง IP | 807,064.86 | 0.40% |
| ส่วนต่างที่สูงกว่าข้อตกลงในการจ่ายDRGเบิกจ่ายตรง | -1,477,456.99 | -0.74% |
| ส่วนต่างที่ต่ำกว่าข้อตกลงในการจ่ายDRGเบิกจ่ายตรง | 1,987,069.63 | 0.99% |
| รายได้ค่าบริการ พรบ.รท OP | 435,175.00 | 0.22% |
| รายได้ค่าบริการ พรบ.รท IP | 229,579.00 | 0.11% |
| รายได้ค่าบริการเบิกจ่ายตรง อปท. OP | 1,136,110.50 | 0.57% |
| รายได้ค่าบริการเบิกจ่ายตรง อปท. IP | 201,557.00 | 0.10% |
| ส่วนต่างค่าบริการที่สูงกว่าข้อตกลงการจ่ายDRG เบิก | -139,180.30 | -0.07% |
| ส่วนต่างค่าบริการที่ต่ำกว่าข้อตกลงการจ่ายDRG เบิก | 43,206.02 | 0.02% |
| รายได้ค่าบริการเบิกจ่ายตรง กทม.OP | 119,706.00 | 0.06% |
| รายได้ค่าบริการเบิกจ่ายตรง อปท.IP | 26,687.25 | 0.01% |
| รวม | 11,951,010.53 | 5.95% |

รายได้ค่าบริการพยาบาล

รายได้ค่าบริการพยาบาลสำหรับโครงการสุขภาพถ้วนหน้า UC

| | | |
|---|-----------------------|---------------|
| รายได้ค่าบริการ UC OP ใน CUP | 51,006,656.18 | 25.40% |
| รายได้ค่าบริการ UC IP | 12,712,724.00 | 6.33% |
| รายได้ค่าบริการ UC OP นอก CUP ในจังหวัด | 580,517.00 | 0.29% |
| รายได้ค่าบริการ UC OP ต่างสังกัด สป. | 14,871.00 | 0.01% |
| รายได้กองทุน UC(งบลงทุน) | 2,515,617.51 | 1.25% |
| รายได้กองทุน UC OP แบบเหมาจ่ายต่อผู้มีสิทธิ | 0.00 | 0.00% |
| รายได้จากกองทุน UC PP แบบเหมาจ่ายต่อผู้มีสิทธิ | 5,571,762.97 | 2.77% |
| รายได้จากกองทุน UC เฉพาะโรคอื่น | 1,004,086.00 | 0.50% |
| รายได้จากกองทุน P.P อื่น | 6,017,017.51 | 3.00% |
| รายได้จากกองทุน UC อื่น | 4,891,480.64 | 2.44% |
| ส่วนต่างค่าบริการที่สูงกว่าเหมาจ่ายรายหัวกองทุนUC O | 0.00 | 0.00% |
| ส่วนต่างค่าบริการที่สูงกว่าข้อตกลงในการจ่ายตามDRG | -508,849.01 | -0.25% |
| ส่วนต่างค่าบริการที่สูงกว่าข้อตกลงในการตามจ่ายUC OP | -453,968.00 | -0.23% |
| ส่วนต่างค่าบริการที่ต่ำกว่าข้อตกลงในการตามจ่ายUC OP | 4,678,486.33 | 2.33% |
| รายได้ค่าบริการ PP | 9,350,473.00 | 4.66% |
| รายได้กองทุน UC (CF) | 2,509,460.77 | 1.25% |
| รายได้ค่าบริการ UC OP CR | 958,840.00 | 0.48% |
| รายได้ค่าบริการ UC IP CR | 469,662.87 | 0.23% |
| ส่วนต่างที่สูงกว่าข้อตกลงจ่ายตาม DRG UC IP CR | -28,091.75 | -0.01% |
| ส่วนต่างที่ต่ำกว่าข้อตกลงจ่ายตาม DRG UC IP CR | 115,003.25 | 0.06% |
| รายได้จากการยกหนี้กรณีส่งต่อผู้ป่วยระหว่าง รพ. | 2,607,435.43 | 1.30% |
| ส่วนต่างค่าบริการที่สูงกว่าข้อตกลงในการจ่ายตามUC OP | -65,423.25 | -0.03% |
| ส่วนปรับลดค่าแรง OP | -30,239,439.00 | -15.06% |
| ส่วนปรับลดค่าแรง IP | -4,470,176.38 | -2.23% |
| ส่วนปรับลดค่าแรง PP | -6,483,622.28 | -3.23% |
| OP จาก สปสช | 23,308,668.23 | 11.61% |
| IP จาก สปสช | 22,835,115.14 | 11.37% |
| รวม | 108,898,308.16 | 54.23% |

รายได้ค่าบริการพยาบาลสำหรับโครงการสุขภาพถ้วนหน้า UC

รายได้ค่าบริการพยาบาลจากกองทุน

| | | |
|---|--------------|--------|
| รายได้ค่าบริการประกันสังคม OP เครือข่าย | 1,772,982.75 | 0.88% |
| รายได้ค่าบริการประกันสังคม IP เครือข่าย | 351,894.89 | 0.18% |
| รายได้ค่าบริการประกันสังคม OP นอกเครือข่าย | 185,660.25 | 0.09% |
| รายได้ค่าบริการประกันสังคม IP นอกเครือข่าย | 59,545.15 | 0.03% |
| กองทุนทดแทน | 164,944.32 | 0.08% |
| รายได้ค่าบริการประกันสังคม 72 ชั่วโมงแรก | 7,710.50 | 0.00% |
| รายได้ค่าบริการประกันสังคม คชจ.สูง/อุบัติเหตุ OP | 6,557.50 | 0.00% |
| รายได้ค่าบริการประกันสังคม คชจ.สูง/อุบัติเหตุ IP | 1,492,245.98 | 0.74% |
| ส่วนต่างค่าบริการที่สูงกว่าเหมาจ่ายรายหัวกองทุนปกส. | -138,048.91 | -0.07% |

นายธรา รัตนอำนาจศิริ

ผู้อำนวยการโรงพยาบาลอาจสามารถ

หมายเหตุประกอบงบการเงิน

อาจสามารถ,รพช.

งบแสดงผลการดำเนินงาน

30/9/2565

| | | |
|--|-----------------------|---------|
| ส่วนต่างค่ารักษาที่สูงกว่าเหมาจ่ายรายหัวกองทุนปกส. | -17,594.08 | -0.01% |
| ส่วนต่างค่ารักษาที่สูงกว่าข้อตกลงในการจ่ายตามDRG | -103,232.10 | -0.05% |
| ส่วนต่างค่ารักษาที่ต่ำกว่าข้อตกลงในการจ่ายตามDRG | -513,900.60 | -0.26% |
| รายได้ค่ารักษาแรงงานต่างด้าว OP | 4,775.00 | 0.00% |
| ส่วนต่างค่ารักษาสูงกว่ากท.เหมาจ่ายรายหัว กองทุน | -6,364.00 | 0.00% |
| รายได้ค่ารักษาบุคคลมีปัญหาด้านะสิทธิ์ เบิกจากส่วน | 16,432.25 | 0.01% |
| ส่วนต่างค่ารักษาต่ำกว่าข้อตกลงจ่ายตามDRGบุคคล | 1,634.78 | 0.00% |
| รายได้ค่ารักษาบุคคลมีปัญหาด้านะสิทธิ์OPในCUP | 314.48 | 0.00% |
| รายได้ค่ารักษาบุคคลมีปัญหาด้านะสิทธิ์ เบิกจากส่วน | 79,829.00 | 0.04% |
| รายได้เงินอุดหนุนเหมาจ่ายรายหัวบุคคลมีปัญหาด้านะสิทธิ์ | 471.72 | 0.00% |
| รายได้ค่ารักษาพยาบาลจากกองทุน | 3,365,858.88 | 1.68% |
| รายได้จากการช่วยเหลือเพื่อการดำเนินงานของหน่วยงาน | | |
| รายได้จากการช่วยเหลือเพื่อการดำเนินงานจาก อปท. | 237,900.00 | 0.12% |
| รายได้จากการช่วยเหลือเพื่อการดำเนินงานอื่น | 20,760.00 | 0.01% |
| รายได้จากการช่วยเหลือเพื่อการดำเนินงานของหน่วยงาน | 258,660.00 | 0.13% |
| รายได้จากการบริจาคของหน่วยงาน | | |
| รายได้จากการรับบริจาค เงินสดและรายการเทียบเท่าเงิน | 253,059.00 | 0.13% |
| รายได้จากการบริจาค สินทรัพย์อื่น | 29,800.00 | 0.01% |
| รายได้จากการบริจาคของหน่วยงาน | 282,859.00 | 0.14% |
| รายได้ดอกเบี้ยเงินฝากจากสถาบันการเงิน | | |
| รายได้ดอกเบี้ยรับจากสถาบันการเงิน | 97,568.30 | 0.05% |
| รายได้ดอกเบี้ยเงินฝากจากสถาบันการเงิน | 97,568.30 | 0.05% |
| รายได้จากการขายสินทรัพย์ของหน่วยงาน | | |
| รายได้จากการขายครุภัณฑ์ | 44,500.00 | 0.02% |
| รายได้จากการขายสินทรัพย์ของหน่วยงาน | 44,500.00 | 0.02% |
| รายได้จากเงินงบประมาณ | | |
| บัญชีรายได้ระหว่างหน่วยงาน หน่วยงานรับเงินบุคลากร | 38,973,931.28 | 19.41% |
| บัญชีรายได้ระหว่างหน่วยงาน หน่วยงานรับเงินอุดหนุน | 4,972,879.36 | 2.48% |
| รายได้จากเงินงบประมาณ | 43,946,810.64 | 21.88% |
| รายได้อื่น | | |
| รายได้ค่าใบรับรองแพทย์ | 571,363.00 | 0.28% |
| รายได้ลักษณะอื่น | 34,269.27 | 0.02% |
| รายได้ค่าธรรมเนียม | 25,580.00 | 0.01% |
| รายได้อื่น วัสดุรับโอนจากสสจ./รพศ./รพท./รพช./รพ.สต. | 291,778.00 | 0.15% |
| รายได้อื่น เงินงปม.งบลงทุนรับโอนจากสสจ./รพศ./รพท./ | 743,678.00 | 0.37% |
| รายได้อื่น เงินงปม.งบดำเนินงานรับโอนจากสสจ./รพศ./ | 3,707,287.00 | 1.85% |
| รายได้อื่น เงินงปม.งบกลางรับโอนจากสสจ./รพศ./รพท./ | 8,039,408.00 | 4.00% |
| รายได้อื่น เงินงบประมาณเงินกู้จากรัฐบาลรับโอนจาก ส | 9,349,640.00 | 4.66% |
| รายได้ค่าธรรมเนียม UC | 467,329.00 | 0.23% |
| รายได้อื่น | 23,230,332.27 | 11.57% |
| รายได้จากการดำเนินงาน | 200,821,058.37 | 100.00% |
| รายได้ | 200,821,058.37 | 100.00% |
| ค่าใช้จ่ายดำเนินงาน | | |
| เงินเดือนและค่าจ้าง | | |
| เงินเดือนข้าราชการ(บริการ) | 34,461,136.52 | -17.16% |
| เงินเดือนข้าราชการ(สนับสนุน) | 993,430.00 | -0.49% |
| เงินประจำตำแหน่งระดับสูง/ระดับกลาง(สนับสนุน) | 1,706,900.00 | -0.85% |
| เงินประจำตำแหน่งวิชาชีพเฉพาะ(บริการ) | 365,200.00 | -0.18% |
| เงินประจำตำแหน่งผู้เชี่ยวชาญ(บริการ) | 283,200.00 | -0.14% |
| ค่าจ้างประจำ(บริการ) | 2,482,910.00 | -1.24% |
| ค่าจ้างประจำ(สนับสนุน) | 756,070.00 | -0.38% |
| ค่าจ้างชั่วคราว(บริการ) | 3,822,755.00 | -1.90% |
| ค่าจ้างชั่วคราว(สนับสนุน) | 1,350.00 | 0.00% |
| ค่าจ้างพนักงานกระทรวงสาธารณสุข(บริการ) | 3,698,032.00 | -1.84% |
| ค่าจ้างพนักงานกระทรวงสาธารณสุข(สนับสนุน) | 2,334,370.00 | -1.16% |
| เงินค่าตอบแทนพนักงานราชการ(บริการ) | 59,680.00 | -0.03% |
| เงินค่าตอบแทนพนักงานราชการ(สนับสนุน) | 1,268,720.00 | -0.63% |
| ค่าตอบแทนปฏิบัติงานเวรผลัดบ่ายผลัดดึกของพยาบาล | 1,362,005.00 | -0.68% |
| เงินเดือนและค่าจ้าง | 53,595,758.52 | -26.69% |
| ค่าใช้จ่ายบุคลากรอื่น | | |

นายธราภา รัตนอำนายศิริ

ผู้อำนวยการโรงพยาบาลอาจสามารถ


หมายเหตุประกอบงบการเงิน

อาจสามารถ,รพช.

งบแสดงผลการดำเนินงาน

30/9/2565

| | | |
|---|---------------------|---------------|
| เงินชดเชยสมาชิก กบช. | 627,825.65 | -0.31% |
| เงินสมทบ กบช. | 941,738.47 | -0.47% |
| เงินสมทบกองทุน ปกส. ส่วนของนายจ้าง (เงินนอก งบปม.) | 313,121.00 | -0.16% |
| เงินสมทบกองทุนสำรองเลี้ยงชีพพนักงานและ จานท.รัฐ | 31,136.60 | -0.02% |
| ค่าตอบแทนพิเศษปฏิบัติงานสาธารณสุข(พตส.เงินงปม.) | 2,394,387.00 | -1.19% |
| ค่าตอบแทนพิเศษปฏิบัติงานสาธารณสุข(พตส.เงินนอกงปม.) | 146,031.00 | -0.07% |
| เงินสมทบกองทุนเงินทดแทน เงินนอกงบประมาณ | 19,400.00 | -0.01% |
| ค่าใช้จ่ายบุคลากรอื่น | 4,473,639.72 | -2.23% |
| เงินช่วยเหลือพนักงานและครอบครัวด้านการศึกษา | | |
| เงินช่วยการศึกษาบุตร | 261,827.00 | -0.13% |
| เงินช่วยค่ารักษาพยาบาลผู้ป่วยนอก รพ.รัฐสุราษฎร์ | 10,182.00 | -0.01% |
| เงินช่วยค่ารักษาพยาบาลผู้ป่วยใน รพ.เอกชนสุราษฎร์ | 29,240.00 | -0.01% |
| เงินช่วยเหลือพนักงานและครอบครัวด้านการศึกษา | 301,249.00 | -0.15% |
| ค่าใช้จ่ายด้านการฝึกอบรม ภายในประเทศ | | |
| ค่าใช้จ่ายด้านการฝึกอบรม ในประเทศ (เงินนอก งบปม.) | 131,300.00 | -0.07% |
| ค่าใช้จ่ายด้านการฝึกอบรมบุคคลภายนอก (เงินนอก งบปม.) | 3,000.00 | 0.00% |
| ค่าเบี้ยเลี้ยง ในประเทศ (เงินนอก งบปม.) | 35,960.00 | -0.02% |
| ค่าเช่าที่พัก ในประเทศ (เงินนอก งบปม.) | 106,513.00 | -0.05% |
| ค่าใช้จ่ายด้านการฝึกอบรม ภายในประเทศ | 276,773.00 | -0.14% |
| ค่าใช้จ่ายเดินทาง ภายในประเทศ | | |
| ค่าใช้จ่ายเดินทางอื่น ในประเทศ (เงิน งบปม.) | 1,746.00 | 0.00% |
| ค่าใช้จ่ายเดินทางอื่น ในประเทศ (เงินนอก งบปม.) | 79,475.76 | -0.04% |
| ค่าใช้จ่ายเดินทาง ภายในประเทศ | 81,221.76 | -0.04% |
| ค่าวัสดุ ค่าซ่อมแซมและบำรุงรักษา | | |
| วัสดุสำนักงานใช้ไป | 424,171.84 | -0.21% |
| วัสดุไฟฟ้าและวิทยุใช้ไป | 54,173.00 | -0.03% |
| วัสดุโฆษณาและเผยแพร่ใช้ไป | 44,334.10 | -0.02% |
| วัสดุคอมพิวเตอร์ใช้ไป | 215,478.00 | -0.11% |
| วัสดุงานบ้านงานครัวใช้ไป | 898,959.63 | -0.45% |
| วัสดุอื่นใช้ไป | 290,709.00 | -0.14% |
| ค่าซ่อมแซมอาคารและสิ่งปลูกสร้าง | 1,898,593.00 | -0.95% |
| ค่าซ่อมแซมครุภัณฑ์สำนักงาน | 4,500.00 | 0.00% |
| ค่าซ่อมแซมครุภัณฑ์ยานพาหนะและขนส่ง | 164,068.28 | -0.08% |
| ค่าซ่อมแซมครุภัณฑ์ไฟฟ้าและวิทยุ | 56,672.55 | -0.03% |
| ค่าซ่อมแซมครุภัณฑ์วิทยาศาสตร์และการแพทย์ | 56,412.10 | -0.03% |
| ค่าซ่อมแซมครุภัณฑ์คอมพิวเตอร์ | 1,350.00 | 0.00% |
| ค่าซ่อมแซมครุภัณฑ์อื่น | 35,000.00 | -0.02% |
| ค่าจ้างเหมาบำรุงรักษาครุภัณฑ์วิทยาศาสตร์และการแพทย์ | 134,442.90 | -0.07% |
| ค่าจ้างเหมาบำรุงรักษาเครื่องปรับอากาศ | 14,800.00 | -0.01% |
| ค่าจ้างเหมาซ่อมแซมบ้านพัก | 212,000.00 | -0.11% |
| ค่าเชื้อเพลิง | 623,605.00 | -0.31% |
| ค่าวัสดุ ค่าซ่อมแซมและบำรุงรักษา | 5,129,269.40 | -2.55% |
| ค่าจ้างเหมาบริการ | | |
| ค่าจ้างเหมากำจัดขยะติดเชื้อ | 420,612.72 | -0.21% |
| ค่าจ้างเหมาบริการอื่น(สนับสนุน) | 1,533,554.41 | -0.76% |
| ค่าจ้างตรวจทางห้องปฏิบัติการ(Lab Ray) | 479,674.00 | -0.24% |
| | 3,779,500.00 | -1.88% |
| ค่าจ้างเหมาบริการ | 6,213,341.13 | -3.09% |
| ค่าธรรมเนียมธนาคาร | | |
| ค่าธรรมเนียมธนาคาร | 150.00 | 0.00% |
| | 150.00 | 0.00% |
| ค่าสาธารณูปโภค | | |
| ค่าไฟฟ้า | 2,047,937.10 | -1.02% |
| ค่าน้ำประปาและน้ำบาดาล | 4,950.00 | 0.00% |
| ค่าโทรศัพท์ | 221,560.57 | -0.11% |
| ค่าไปรษณีย์และขนส่ง | 12,743.00 | -0.01% |
| ค่าสาธารณูปโภค | 2,287,190.67 | -1.14% |
| ค่าใช้จ่ายอื่น ๆ | | |
| ค่าเบี้ยประกันภัย | 57,438.98 | -0.03% |
| ค่าใช้จ่ายอื่น ๆ | 57,438.98 | -0.03% |


 นายธรา รัตนอำนวยศิริ
 ผู้อำนวยการโรงพยาบาลอาจสามารถ

หมายเหตุประกอบงบการเงิน

อาจสามารถ,รพช.

งบแสดงผลการดำเนินงาน

30/9/2565

ต้นทุนบริการ

| | | |
|----------------------------------|---------------|--------|
| ยาใช้ไป | 17,067,804.60 | -8.50% |
| วัสดุเภสัชกรรมใช้ไป | 3,067,752.39 | -1.53% |
| วัสดุทางการแพทย์ทั่วไปใช้ไป | 3,261,055.05 | -1.62% |
| วัสดุวิทยาศาสตร์และการแพทย์ใช้ไป | 8,035,987.10 | -4.00% |
| วัสดุบริโภคใช้ไป | 754,397.00 | -0.38% |
| วัสดุเครื่องแต่งกายใช้ไป | 5,760.00 | 0.00% |
| วัสดุทันตกรรมใช้ไป | 371,160.00 | -0.18% |
| วัสดุเอกซเรย์ | 3,000.00 | 0.00% |

ต้นทุนบริการ

32,566,916.14 -16.22%

ค่าครุภัณฑ์มูลค่าต่ำกว่าเกณฑ์

| | | |
|-------------------------------------|------------|--------|
| ค่าจัดหาสินทรัพย์มูลค่าต่ำกว่าเกณฑ์ | 421,218.00 | -0.21% |
|-------------------------------------|------------|--------|

ค่าครุภัณฑ์มูลค่าต่ำกว่าเกณฑ์

421,218.00 -0.21%

ค่าใช้จ่ายจากการดำเนินงานอื่น

| | | |
|---|--------------|--------|
| ค่าใช้จ่ายตามโครงการ UC (PP) | 216,960.00 | -0.11% |
| ค่าใช้จ่ายตามโครงการ (เงิน งบประมาณ) | 84,900.00 | -0.04% |
| ค่าใช้จ่ายอื่น | 2,860.44 | 0.00% |
| ค่าใช้จ่ายตามโครงการ (เงินนอก งบประมาณ) | 1,228,022.66 | -0.61% |
| ค่ารักษาตามจ่าย UC ในสังกัด สป. | 6,348,466.58 | -3.16% |
| ค่ารักษาตามจ่าย UC ต่างสังกัด สป. | 9,540.00 | 0.00% |

ค่าใช้จ่ายจากการดำเนินงานอื่น

7,890,749.68 -3.93%

ค่าตอบแทน

| | | |
|---|--------------|--------|
| ค่าตอบแทนเงินเพิ่มพิเศษแพทย์ไม่ทำเวชปฏิบัติฯ(บริก | 510,000.00 | -0.25% |
| ค่าตอบแทนเงินเพิ่มพิเศษทันตแพทย์ไม่ทำเวชปฏิบัติฯ | 260,000.00 | -0.13% |
| ค่าตอบแทนเงินเพิ่มเภสัชกรไม่ทำเวชปฏิบัติฯ(บริการ) | 325,000.00 | -0.16% |
| ค่าตอบแทนในการปฏิบัติเจ้าหน้าที่(บริการ) | 6,086,043.75 | -3.03% |
| ค่าตอบแทนในการปฏิบัติเจ้าหน้าที่(สนับสนุน) | 4,868,067.00 | -2.42% |
| ค่าตอบแทนปฏิบัติงานในลักษณะค่าเบี่ยงเบนจ่าย | 5,050,900.00 | -2.52% |
| ค่าตอบแทนฯลักษณะเบี่ยงเบนจ่าย(บริการ) นอก งบ | 2,029,100.00 | -1.01% |
| ค่าตอบแทนการปฏิบัติงานอื่น (ใน งบประมาณ) | 9,896,875.00 | -4.93% |
| ค่าตอบแทนการปฏิบัติงานอื่น เงิน (นอก งบประมาณ) | 407,500.00 | -0.20% |

ค่าตอบแทน

29,433,485.75 -14.66%

ค่าเสื่อมราคาและค่าตัดจำหน่าย

| | | |
|--|--------------|--------|
| ค่าเสื่อมราคา อาคารเพื่อการพักอาศัย | 305,199.96 | -0.15% |
| ค่าเสื่อมราคา อาคารเพื่อประโยชน์อื่น | 3,780.00 | 0.00% |
| ค่าเสื่อมราคา สิ่งปลูกสร้าง | 30,372.21 | -0.02% |
| ค่าเสื่อมราคา ระบบไฟฟ้า | 300,000.00 | -0.15% |
| ค่าเสื่อมราคา ระบบโทรศัพท์ | 6,173.67 | 0.00% |
| ค่าเสื่อมราคา ครุภัณฑ์วิทยาศาสตร์และการแพทย์ | 1,297,898.73 | -0.65% |

ค่าเสื่อมราคาและค่าตัดจำหน่าย

1,943,424.57 -0.97%

ค่าเสื่อมราคา - อาคารและสิ่งปลูกสร้าง Interface

| | | |
|--|--------------|--------|
| ค่าเสื่อมราคาอาคารเพื่อพักอาศัย Interface | 45,956.88 | -0.02% |
| ค่าเสื่อมราคาอาคารสำนักงาน Interface | 119,319.96 | -0.06% |
| ค่าเสื่อมราคาอาคารเพื่อประโยชน์อื่น Interface | 329,497.92 | -0.16% |
| ค่าเสื่อมราคาสิ่งปลูกสร้าง Interface | 249,443.24 | -0.12% |
| ค่าเสื่อมราคาระบบประปา Interface | 13,002.72 | -0.01% |
| ค่าเสื่อมราคาระบบไฟฟ้า Interface | 109,626.12 | -0.05% |
| ค่าเสื่อมราคาระบบโทรศัพท์ Interface | 14,622.08 | -0.01% |
| ค่าเสื่อมราคาระบบถนนภายใน Interface | 3,826.92 | 0.00% |
| ค่าเสื่อมราคาครุภัณฑ์สำนักงาน Interface | 170,171.97 | -0.08% |
| ค่าเสื่อมราคาครุภัณฑ์ไฟฟ้าและวิทยุ Interface | 56,198.21 | -0.03% |
| ค่าเสื่อมราคาครุภัณฑ์โฆษณาและเผยแพร่ Interface | 53,879.70 | -0.03% |
| ค่าเสื่อมราคาครุภัณฑ์การเกษตร Interface | 17,711.43 | -0.01% |
| ค่าเสื่อมราคาครุภัณฑ์วิทยาศาสตร์การแพทย์ Interface | 2,044,214.52 | -1.02% |
| ค่าเสื่อมราคาอุปกรณ์คอมพิวเตอร์ Interface | 537,301.87 | -0.27% |
| ค่าเสื่อมราคาครุภัณฑ์งานบ้านงานครัว Interface | 176,808.18 | -0.09% |
| ค่าตัดจำหน่ายโปรแกรมคอมพิวเตอร์ Interface | 6,633.36 | 0.00% |

ค่าเสื่อมราคา - อาคารและสิ่งปลูกสร้าง Interface

3,948,215.08 -1.97%

ค่าใช้จ่ายเงินอุดหนุน - เพื่อการดำเนินงาน

| | | |
|--|--------------|--------|
| บัญชีเงินช่วยเหลือตามมาตรการของรัฐ (งบกลางโควิด) | 8,233,000.00 | -4.10% |
|--|--------------|--------|

ค่าใช้จ่ายเงินอุดหนุน - เพื่อการดำเนินงาน

8,233,000.00 -4.10%

ผู้อำนวยการโรงพยาบาลอาจสามารถ



หมายเหตุประกอบงบการเงิน


อาจสามารถ,รพช.

งบแสดงผลการดำเนินงาน

30/9/2565

| | | | |
|---|----------------------|-----------------------------|---------|
| หนี้สูญและหนี้สงสัยจะสูญ | | | |
| หนี้สงสัยจะสูญ ลูกหนี้ค่ารักษาชำระเงิน OP | | 43,229.36 | -0.02% |
| หนี้สงสัยจะสูญ ลูกหนี้ค่ารักษาชำระเงิน IP | | 22,442.80 | -0.01% |
| ลูกหนี้ค่ารักษา UC-OPนอกCUP ในจ. | | 5.25 | 0.00% |
| ลูกหนี้ค่ารักษา UC-OPนอกCUP ต่างจ | | 154.35 | 0.00% |
| หนี้สูญและหนี้สงสัยจะสูญ | | 65,831.76 | -0.03% |
| | ค่าใช้จ่ายดำเนินงาน | 156,918,873.16 | -78.14% |
| | ขาดทุนจากรายการพิเศษ | | |
| ค่าใช้จ่ายอื่น | | | |
| ค่าใช้จ่ายโครงการผลิตบุคลากรทางการแพทย์ | | 240,000.00 | -0.12% |
| ค่าใช้จ่ายลักษณะอื่น | | 160,556.39 | -0.08% |
| ค่าใช้จ่ายอื่น วัสดุโอนไปสสจ./รพศ./รพท./รพช./รพ.สต. | | 11,750,578.02 | -5.85% |
| ค่าใช้จ่ายอื่น เงินออกกปม.โอนไปสสจ./รพศ./รพท./ | | 100,000.00 | -0.05% |
| ค่าใช้จ่ายอื่น | | 12,251,134.41 | -6.10% |
| | ขาดทุนจากรายการพิเศษ | 12,251,134.41 | -6.10% |
| | ค่าใช้จ่าย | 169,170,007.57 | -84.24% |
| | รายได้ / ค่าใช้จ่าย | 31,651,050.80 | 15.76% |
| | | <u>31,651,050.80</u> | 15.76% |


 (นายพิชิต จิตวานิช)
 วิศวกรรมการเงินและบัญชี


 (นางสาวจันทรา จันทรรักษา)
 เจ้าพนักงานการเงินและบัญชีชำนาญงาน


 นายธรรมา รัตนอำนาจศิริ
 ผู้อำนวยการโรงพยาบาลอาจสามารถ