

หมายเหตุประกอบงบการเงิน

อาจสามารถ,รพช.

งบแสดงฐานะการเงิน

ณ เดือน กันยายน 2566

1.1.1 เงินสดและรายการเทียบเท่าเงินสด

เงินสด	0.00	0.00%
เงินฝากคลัง-หน่วยงานย่อย	359,790.00	0.29%
เงินฝากธนาคาร-ในงบประมาณ	172,807.92	0.14%
นอกงบประมาณมีวัตถุประสงค์เฉพาะออมทรัพย์	10,625.59	0.01%
นอกงบประมาณมีวัตถุประสงค์เฉพาะออมทรัพย์	657,206.37	0.53%
นอกงบประมาณมีวัตถุประสงค์เฉพาะออมทรัพย์	13,404.18	0.01%
เงินฝากธนาคาร-นอกงบประมาณรอการจัดสรรออมทรัพย์	30.78	0.00%
เงินฝากธนาคาร-นอกงบประมาณออมทรัพย์	66,704,327.12	54.03%
เงินฝากธนาคาร-นอกงบประมาณมีวัตถุประสงค์เฉพาะกระแส	0.00	0.00%
นอกงบประมาณมีวัตถุประสงค์กระแสรายวัน	0.00	0.00%
1.1.1 เงินสดและรายการเทียบเท่าเงินสด	67,918,191.96	55.02%

1.1.2 ลูกหนี้หมุนเวียนและรายได้ค้างรับ

ลูกหนี้เงินยืม-เงินบำรุง	47,177.00	0.04%
UC	3,179,034.09	2.58%
พรบ.รท OP	48,854.00	0.04%
ลูกหนี้ค้ำรักษาบุคคลที่มีปัญหาสถานะฯ เบิกส่วนกลาง	0.00	0.00%
ลูกหนี้ค้ำรักษาบุคคลที่มีปัญหาสถานะฯ เบิกส่วนกลาง	78,034.20	0.06%
ชำระเงิน OP	3,713,922.00	3.01%
ชำระเงิน IP	1,094,365.50	0.89%
เบิกต้นสังกัด IP	28,163.00	0.02%
OP นอกสังกัด สธ.	18,640.00	0.02%
พรบ.รท IP	12,258.00	0.01%
เบิกจ่ายตรง อปท.OP	747,871.75	0.61%
เบิกจ่ายตรง อปท.IP	210,967.00	0.17%
เบิกจ่ายตรง อปท.รูปแบบพิเศษ OP	98,156.28	0.08%
คนต่างด้าวและแรงงานต่างด้าว OP	0.00	0.00%
บุคคลภายนอก	1,014,473.53	0.82%
รายได้จากงบประมาณค้างรับ(หน่วยงานย่อย)	192,000.00	0.16%
เบิกจ่ายตรง อปท.รูปแบบพิเศษ IP	14,760.67	0.01%
IP	2,409,774.21	1.95%
UC	1,600.00	0.00%
ระบบปฏิบัติการฉุกเฉิน	15,500.00	0.01%
เบิกจ่ายตรงกรมบัญชีกลาง IP	58,650.52	0.05%
OP ใน CUP	0.00	0.00%
OP นอก CUP (ในจังหวัด สธ.)	1,045,356.00	0.85%
ลูกหนี้ค้ำรักษาด้านการสร้างเสริมสุขภาพและป้องกันโร	0.00	0.00%
OP บริการเฉพาะ (CR)	31,550.59	0.03%
IP บริการเฉพาะ (CR)	30,852.00	0.02%
เครือข่าย	425,299.32	0.34%
นอกเครือข่ายสังกัด สป.สธ.	823,774.20	0.67%
นอกเครือข่าย สังกัด สป.สธ.	71,830.95	0.06%
เบิกจ่ายตรงกรมบัญชีกลาง OP	87,368.20	0.07%
กองทุนทดแทน	28,156.65	0.02%
ลูกหนี้ค้ำรักษา ปกส. 72 ชั่วโมงแรก	103,229.17	0.08%
ลูกหนี้ค้ำรักษา ปกส.ค่าใช้จ่ายสูง/อุบัติเหตุ/ณ OP	0.00	0.00%

นายธรรมา รัตตอำนวยศิริ

ผู้อำนวยการโรงพยาบาลอาจสามารถ

หมายเหตุประกอบงบการเงิน

อาจสามารถ, รพช.

งบแสดงฐานะการเงิน

ณ เดือน กันยายน 2566

เครือข่าย	1,585,532.22	1.26%
ลูกหนี้ค่าตรวจสุขภาพหน่วยงานภาครัฐ	409,753.50	0.33%
ค่าเผื่อหนี้สงสัยฯ ลูกหนี้ค่ารักษาชำระเงิน OP	-297,113.76	-0.24%
OP นอก CUP (ต่างจังหวัด)	0.00	0.00%
OP นอก CUP (ในจังหวัด)	-31,360.68	-0.03%
ค่าเผื่อหนี้สงสัยฯ ลูกหนี้ค่ารักษาชำระเงิน IP	-87,549.24	-0.07%
1.1.2 ลูกหนี้หมุนเวียนและรายได้ค้างรับ	17,210,880.87	13.94%
1.1.5 สินค้าและวัสดุคงเหลือ		
วัสดุงานบ้านงานครัว	646,668.13	0.52%
วัสดุคอมพิวเตอร์	388,442.50	0.31%
วัสดุโฆษณาและเผยแพร่	347.50	0.00%
วัสดุบริโภค	10,028.00	0.01%
วัสดุสำนักงาน	1,043,459.00	0.85%
วัสดุอื่น	165,362.00	0.13%
วัสดุเอกซเรย์	0.00	0.00%
วัสดุวิทยาศาสตร์และการแพทย์	115,409.72	0.09%
วัสดุการแพทย์ทั่วไป	155,593.14	0.13%
วัสดุเภสัชกรรม	1,065,455.25	0.86%
ยา	3,666,741.02	2.97%
วัสดุไฟฟ้าและวิทยุ	2,108.00	0.00%
วัสดุทันตกรรม	123,315.00	0.10%
1.1.5 สินค้าและวัสดุคงเหลือ	7,382,929.26	5.98%
1.1.6 สินทรัพย์หมุนเวียนอื่น		
ค่าใช้จ่ายจ่ายล่วงหน้า	50,392.89	0.04%
1.1.6 สินทรัพย์หมุนเวียนอื่น	50,392.89	0.04%
สินทรัพย์หมุนเวียน	92,562,394.98	74.96%
1.2.4 อาคาร		
อาคารเพื่อการพักอาศัย	14,643,000.00	11.86%
อาคารเพื่อการพักอาศัย	-10,370,191.64	-8.40%
อาคารเพื่อประโยชน์อื่น	-18,209,522.00	-14.75%
อาคารเพื่อประโยชน์อื่น	18,215,964.00	14.76%
ระบบประปา	-1,460,897.00	-1.18%
ระบบโทรศัพท์	-541,497.00	-0.44%
ระบบไฟฟ้า	-1,749,999.00	-1.42%
ระบบบำบัดน้ำเสีย	974,000.00	0.79%
ระบบบำบัดน้ำเสีย	-973,999.00	-0.79%
ระบบถนนภายใน	-299,999.00	-0.24%
สิ่งปลูกสร้าง	-1,007,140.42	-0.82%
ระบบถนนภายใน	300,000.00	0.24%
ระบบไฟฟ้า	5,350,000.00	4.33%
ระบบประปา	1,460,900.00	1.18%
สิ่งปลูกสร้าง	1,442,480.00	1.17%
ระบบโทรศัพท์	541,500.00	0.44%
ค่าเสื่อมราคาสะสมอาคารเพื่อการพักอาศัย Interface	-346,624.61	-0.28%
ค่าเสื่อมราคาสะสมอาคารสำนักงาน Interface	-1,548,387.64	-1.25%
ค่าเสื่อมราคาสะสมระบบถนนภายใน Interface	-52,930.37	-0.04%

นายธรรมา รัตนอำนาญศิริ

ผู้อำนวยการโรงพยาบาลอาจสามารถ

หมายเหตุประกอบงบการเงิน

อาจสามารถ,รพช.

งบแสดงฐานะการเงิน

ณ เดือน กันยายน 2566

ค่าเสื่อมราคาสะสมระบบโทรศัพท์ Interface	-103,663.84	-0.08%
ค่าเสื่อมราคาสะสมระบบไฟฟ้า Interface	-830,670.80	-0.67%
ค่าเสื่อมราคาสะสมระบบประปา Interface	-170,877.79	-0.14%
ค่าเสื่อมราคาสะสมอาคารเพื่อประโยชน์อื่น Interfac	-2,873,759.53	-2.33%
ระบบโทรศัพท์ interface	239,270.00	0.19%
อาคารเพื่อการพักอาศัย Interface	689,355.00	0.56%
ระบบไฟฟ้า Interface	1,706,955.00	1.38%
ค่าเสื่อมราคาสะสมสิ่งปลูกสร้าง Interface	-1,420,711.70	-1.15%
ระบบประปา Interface	195,040.00	0.16%
สิ่งปลูกสร้าง Interface	3,904,836.00	3.16%
อาคารเพื่อประโยชน์อื่น Interface	7,860,550.00	6.37%
อาคารสำนักงาน Interface	1,850,999.00	1.50%
ระบบถนนภายใน Interface	72,405.00	0.06%
1.2.4 อาคาร	17,486,362.66	14.16%
1.2.5 ครุภัณฑ์		
ครุภัณฑ์สำนักงาน	-3,060,708.50	-2.48%
ครุภัณฑ์สำนักงาน	3,060,760.50	2.48%
ครุภัณฑ์ยานพาหนะและขนส่ง	7,759,000.00	6.29%
ครุภัณฑ์ยานพาหนะและขนส่ง	-6,910,991.00	-5.60%
ครุภัณฑ์ไฟฟ้าและวิทยุ	899,200.00	0.73%
ครุภัณฑ์ไฟฟ้าและวิทยุ	-899,195.00	-0.73%
ครุภัณฑ์โฆษณาและเผยแพร่	333,050.00	0.27%
ครุภัณฑ์โฆษณาและเผยแพร่	-333,042.00	-0.27%
ครุภัณฑ์การเกษตร	28,550.00	0.02%
ครุภัณฑ์การเกษตร	-28,547.00	-0.02%
ครุภัณฑ์วิทยาศาสตร์และการแพทย์	21,221,814.84	17.19%
ครุภัณฑ์วิทยาศาสตร์และการแพทย์	-16,392,266.60	-13.28%
ครุภัณฑ์คอมพิวเตอร์	-3,181,828.01	-2.58%
ครุภัณฑ์คอมพิวเตอร์	3,181,908.01	2.58%
ครุภัณฑ์งานบ้านงานครัว	-1,325,902.00	-1.07%
ครุภัณฑ์งานบ้านงานครัว	1,325,921.00	1.07%
ครุภัณฑ์งานบ้านงานครัว Interface	2,521,085.25	2.04%
ค่าเสื่อมราคาสะสมครุภัณฑ์งานบ้านงานครัว Interface	-2,375,097.23	-1.92%
ค่าเสื่อมราคาสะสมครุภัณฑ์คอมพิวเตอร์ Interface	-6,256,056.64	-5.07%
ครุ.สะสมครุภัณฑ์วิทยาศาสตร์,การแพทย์ Interface	-27,108,422.89	-21.96%
ค่าเสื่อมราคาสะสมครุภัณฑ์ก่อสร้าง Interface	-41,878.00	-0.03%
ค่าเสื่อมราคาสะสมครุภัณฑ์การเกษตร Interface	-102,107.00	-0.08%
ครุ.สะสมครุภัณฑ์โฆษณาและเผยแพร่ Interface	-693,560.40	-0.56%
ค่าเสื่อมราคาสะสมครุภัณฑ์ไฟฟ้าและวิทยุ Interface	-190,558.38	-0.15%
ค่าเสื่อมราคาสะสมครุภัณฑ์สำนักงาน Interface	-4,487,304.91	-3.63%
ครุภัณฑ์คอมพิวเตอร์ Interface	7,075,154.00	5.73%
ครุภัณฑ์วิทยาศาสตร์และการแพทย์ Interface	30,980,322.90	25.09%
ครุภัณฑ์ก่อสร้าง Interface	41,880.00	0.03%
ครุภัณฑ์การเกษตร Interface	124,128.00	0.10%
ครุภัณฑ์โฆษณาและเผยแพร่ Interface	868,448.22	0.70%
ครุภัณฑ์ไฟฟ้าและวิทยุ Interface	557,256.69	0.45%


นางธรรมา รัตนอำนาศิริ

ผู้อำนวยการโรงพยาบาลอาจสามารถ

หมายเหตุประกอบงบการเงิน

อาจสามารถ,รพช.

งบแสดงฐานะการเงิน

ณ เดือน กันยายน 2566

ครุภัณฑ์ยานพาหนะและขนส่ง Interface	6,471,950.00	5.24%
ครุภัณฑ์สำนักงาน Interface	4,830,400.98	3.91%
ค่าเสื่อมราคาสะสมครุภัณฑ์ยานพาหนะและขนส่ง Interfa	-4,491,528.37	-3.64%
1.2.5 ครุภัณฑ์	13,401,836.46	10.86%
1.2.6 สินทรัพย์ไม่มีตัวตน		
โปรแกรมคอมพิวเตอร์	450,420.00	0.36%
โปรแกรมคอมพิวเตอร์	-450,415.00	-0.36%
โปรแกรมคอมพิวเตอร์ Interface	663,190.08	0.54%
ค่าตัดจำหน่ายสะสมโปรแกรมคอมพิวเตอร์ Interface	-661,525.82	-0.54%
1.2.6 สินทรัพย์ไม่มีตัวตน	1,669.26	0.00%
สินทรัพย์ไม่หมุนเวียน	30,889,868.38	25.02%
2.1.1 เจ้าหนี้ระยะสั้น		
วัสดุการแพทย์ทั่วไป(กรมบัญชี	0.00	0.00%
วัสดุเภสัชกรรม	1,348,658.46	1.09%
เจ้าหนี้ค่ารักษา OP UC ต่างสังกัด สป.	16,059.00	0.01%
เจ้าหนี้ค่ารักษา OP UC นอก CUP(ในจังหวัดสังกัด สธ.	1,507,351.00	1.22%
ค่าตรวจเอกซเรย์ X-Ray	0.00	0.00%
ค่าจ้างเหมาตรวจห้องปฏิบัติการ(LAB)	89,746.00	0.07%
วัสดุทันตกรรม	420,832.24	0.34%
ที่ดิน อาคารและสิ่งปลูกสร้าง	343,000.00	0.28%
ครุภัณฑ์	255,375.00	0.21%
อื่น	220,696.77	0.18%
วัสดุอื่น	425,131.75	0.34%
วัสดุวิทยาศาสตร์และการแพทย์	762,791.40	0.62%
วัสดุการแพทย์ทั่วไป	280,955.00	0.23%
ยา	6,581,537.83	5.33%
วัสดุเอกซเรย์	27,000.00	0.02%
2.1.1 เจ้าหนี้ระยะสั้น	12,279,134.45	9.95%
2.1.2 ค่าใช้จ่ายค้างจ่าย		
ค่าตอบแทนการปฏิบัติงานในลักษณะเบี่ยงเบนจ่ายค	600,000.00	0.49%
ค่าตอบแทนในการปฏิบัติงานเจ้าหน้าที่(สนับสนุน)ค้างจ	110,864.50	0.09%
บุคคลภายนอก	950,603.11	0.77%
ค่าสาธารณูปโภคค้างจ่าย	476,076.53	0.39%
ใบสำคัญค้างจ่าย	42,200.00	0.03%
ค่าตอบแทนเงินพิเศษไม่ทำเวชปฏิบัติ(บริการ)ค้างจ	85,000.00	0.07%
ค่าจ้างชั่วคราวค้างจ่าย(สนับสนุน)	0.00	0.00%
ค่าจ้างชั่วคราวค้างจ่าย(บริการ)	0.00	0.00%
ใบสำคัญค้างจ่าย	344,951.61	0.28%
ค่าใช้จ่ายโครงการค้างจ่าย	17,400.00	0.01%
ค่าตอบแทนในการปฏิบัติงานเจ้าหน้าที่(บริการ)ค้างจ	696,971.25	0.56%
2.1.2 ค่าใช้จ่ายค้างจ่าย	3,324,067.00	2.69%
2.1.3 รายได้รับล่วงหน้า		
รายได้ค่ารักษาแรงงานต่างตัวรับล่วงหน้า	0.00	0.00%
2.1.3 รายได้รับล่วงหน้า	0.00	0.00%
2.1.4 รายได้แผ่นดินรอนำส่งคลัง		
หน่วยเบิกจ่าย	359.71	0.00%

หมายเหตุประกอบงบการเงิน

อาจสามารถ,รพช.

งบแสดงฐานะการเงิน

ณ เดือน กันยายน 2566

2.1.4 รายได้แผ่นดินรอน้ำส่งคลัง	359.71	0.00%
2.1.5 รายได้รอการรับรู้		
รายได้กองทุน UC รอรับรู้	0.00	0.00%
2.1.5 รายได้รอการรับรู้	0.00	0.00%
2.1.6 เงินรับฝากระยะสั้น		
เงินสมทบประกันสังคมส่วนของผู้จ้าง (เงิน งบประมาณ)	0.00	0.00%
เงินรับฝากกองทุนแรงงานต่างด้าว PP	0.00	0.00%
ค่าใช้จ่ายสูง	0.00	0.00%
ค่าบริหารจัดการ	0.00	0.00%
เงินสมทบประกันสังคมส่วนของผู้จ้าง (เงินนอก งบประมาณ)	48,012.00	0.04%
เงินรับฝากหักจ่ายเงินเดือน	0.00	0.00%
ภาษีเงินได้หัก ณ ที่จ่ายรอน้ำส่ง	31,502.24	0.03%
เงินมัดจำค่ารักษาพยาบาล	122,050.00	0.10%
เงินรับฝากกองทุน UC วัสดุ	0.00	0.00%
เงินประกันสัญญา	0.00	0.00%
เงินประกันสัญญา	269,790.00	0.22%
2.1.6 เงินรับฝากระยะสั้น	471,354.24	0.38%
2.1.7 หนี้สินหมุนเวียนอื่น		
หนี้สินหมุนเวียนอื่น	16,351.00	0.01%
2.1.7 หนี้สินหมุนเวียนอื่น	16,351.00	0.01%
หนี้สินหมุนเวียน	16,091,266.40	13.03%
รายได้สูง/(ต่ำ)กว่า ค่าใช้จ่ายสุทธิ		
ค่าใช้จ่ายอื่น เงินนอกงบไปสสง./รพช./รพท./	-190,000.00	-0.15%
รายได้ค่าตรวจสุขภาพ หน่วยงานภาครัฐ	187,538.00	0.15%
รายได้จากระบบปฏิบัติการฉุกเฉิน(EMS)	100,000.00	0.08%
รายได้ค่ารักษาข้าราชการ OP	1,676,864.50	1.36%
รายได้ค่ารักษาเบิกต้นสังกัด IP	27,179.00	0.02%
ค่าโทรศัพท์	-203,337.01	-0.16%
ค่าซ่อมแซมครุภัณฑ์อื่น	-26,645.00	-0.02%
ค่าจ้างเหมาบำรุงรักษาครุภัณฑ์วิทยาศาสตร์และการแพทย์	-89,796.02	-0.07%
ค่าจ้างเหมาบำรุงรักษาเครื่องปรับอากาศ	-8,500.00	-0.01%
ค่าเชื้อเพลิง	-746,355.20	-0.60%
ค่าจ้างเหมากำจัดขยะติดเชื้อ	-188,491.20	-0.15%
ค่าจ้างเหมาบริการอื่น(สนับสนุน)	-1,708,804.36	-1.38%
ค่าจ้างตรวจทางห้องปฏิบัติการ(Lab Ray)	-630,657.00	-0.51%
เงินสมทบกองทุนสำรองเลี้ยงชีพพนักงานและ จนท.รัฐ	-33,801.60	-0.03%
ค่าไฟฟ้า	-2,682,253.63	-2.17%
ค่าซ่อมแซมครุภัณฑ์ยานพาหนะและขนส่ง	-221,414.39	-0.18%
ค่าไปรษณีย์และขนส่ง	-13,040.00	-0.01%
ค่าเบี้ยประกันภัย	-84,050.94	-0.07%
ยาใช้ไป	-16,103,898.31	-13.04%
วัสดุเภสัชกรรมใช้ไป	-3,354,459.37	-2.72%
วัสดุทางการแพทย์ทั่วไปใช้ไป	-2,343,618.70	-1.90%
วัสดุวิทยาศาสตร์และการแพทย์ใช้ไป	-7,949,634.85	-6.44%
วัสดุบริโภคใช้ไป	-710,641.00	-0.58%

นางกนกนา รัตนอักษรศิริ

ผู้อำนวยการโรงพยาบาลอาจสามารถ

หมายเหตุประกอบงบการเงิน

อาจสามารถ,รพช.

งบแสดงฐานะการเงิน

ณ เดือน กันยายน 2566

วัสดุสิ้นเปลืองทั่วไป	-213,089.80	-0.17%
วัสดุเอกซเรย์ทั่วไป	-66,000.00	-0.05%
ค่าธรรมเนียมธนาคาร	-42.00	0.00%
วัสดุสำนักงานทั่วไป	-423,012.40	-0.34%
รายได้สนับสนุนยาอื่นๆ	4,493,568.67	3.64%
ค่าตอบแทนพิเศษปฏิบัติงานสาธารณสุข(พตส.เงินนอกงบประมาณ)	-171,500.00	-0.14%
เงินสมทบกองทุนเงินทดแทน เงินนอกงบประมาณ	-9,934.00	-0.01%
เงินช่วยการศึกษาบุตร	-224,430.00	-0.18%
เงินช่วยค่ารักษาพยาบาลผู้ป่วยนอก รพ.รัฐผู้มีสิทธิ	-75,918.00	-0.06%
เงินช่วยค่ารักษาพยาบาลผู้ป่วยนอก รพ.เอกชนผู้มีสิทธิ	-15,606.00	-0.01%
ค่าใช้จ่ายด้านการฝึกอบรม ในประเทศ (เงินนอก งบประมาณ)	-261,200.00	-0.21%
ค่าใช้จ่ายด้านการฝึกอบรมบุคคลภายนอก (เงินนอก งบประมาณ)	-32,900.00	-0.03%
ค่าเบี่ยงเลี้ยง ในประเทศ (เงินนอก งบประมาณ)	-76,440.00	-0.06%
ค่าซ่อมแซมครุภัณฑ์วิทยาศาสตร์และการแพทย์	-19,301.00	-0.02%
ค่าใช้จ่ายเดินทางอื่น ในประเทศ (เงินนอก งบประมาณ)	-146,036.00	-0.12%
ค่าซ่อมแซมครุภัณฑ์ไฟฟ้าและวิทยุ	-51,002.71	-0.04%
วัสดุยานพาหนะขนส่งทั่วไป	-530.00	0.00%
วัสดุไฟฟ้าและวิทยุทั่วไป	-69,174.00	-0.06%
วัสดุโฆษณาและเผยแพร่ทั่วไป	-674.00	0.00%
วัสดุคอมพิวเตอร์ทั่วไป	-199,309.50	-0.16%
วัสดุงานบ้านงานครัวทั่วไป	-730,307.00	-0.59%
วัสดุอื่นทั่วไป	-354,860.00	-0.29%
ค่าซ่อมแซมอาคารและสิ่งปลูกสร้าง	-541,855.00	-0.44%
ค่าซ่อมแซมครุภัณฑ์สำนักงาน	-35,203.00	-0.03%
ค่าใช้จ่ายตามโครงการ (เงิน งบประมาณ)	-36,260.00	-0.03%
ค่าเช่าที่พัก ในประเทศ (เงินนอก งบประมาณ)	-185,661.00	-0.15%
ค่าเสื่อมราคาอุปกรณ์คอมพิวเตอร์ Interface	-614,675.59	-0.50%
ค่าจัดหาสินทรัพย์มูลค่าต่ำกว่าเกณฑ์	-289,251.00	-0.23%
ค่าเสื่อมราคาส่งปลูกสร้าง Interface	-247,974.54	-0.20%
ค่าเสื่อมราคาระบบประปา Interface	-13,001.36	-0.01%
ค่าเสื่อมราคาระบบไฟฟ้า Interface	-111,779.90	-0.09%
ค่าเสื่อมราคาระบบโทรศัพท์ Interface	-15,951.36	-0.01%
ค่าเสื่อมราคาระบบถนนภายใน Interface	-3,951.92	0.00%
ค่าเสื่อมราคาครุภัณฑ์สำนักงาน Interface	-172,361.04	-0.14%
ค่าเสื่อมราคาครุภัณฑ์ไฟฟ้าและวิทยุ Interface	-105,577.90	-0.09%
ค่าเสื่อมราคาครุภัณฑ์โฆษณาและเผยแพร่ Interface	-59,814.58	-0.05%
ค่าเสื่อมราคาอาคารสำนักงาน Interface	-122,666.27	-0.10%
ค่าเสื่อมราคาครุภัณฑ์วิทยาศาสตร์การแพทย์ Interface	-2,027,998.43	-1.64%
ค่าเสื่อมราคาอาคารเพื่อพักอาศัย Interface	-42,187.89	-0.03%
ค่าเสื่อมราคาครุภัณฑ์งานบ้านงานครัว Interface	-186,571.03	-0.15%
ค่าตัดจำหน่ายโปรแกรมคอมพิวเตอร์ Interface	-6,633.36	-0.01%
บัญชีเงินช่วยเหลือตามมาตรการของรัฐ (งบกลางโควิด)	-852,250.00	-0.69%
หนี้สงสัยจะสูญ ลูกหนี้ค่ารักษาชำระเงิน OP	-41,074.02	-0.03%
หนี้สงสัยจะสูญ ลูกหนี้ค่ารักษาชำระเงิน IP	-8,320.44	-0.01%
ลูกหนี้ค่ารักษา UC-OPนอกCUP ในจ.	0.00	0.00%
ลูกหนี้ค่ารักษา UC-OPนอกCUP ต่างจ.	0.00	0.00%

นายธรรมา รตนอำนันทศิริ

ผู้อำนวยการโรงพยาบาลอาจสามารถ

หมายเหตุประกอบงบการเงิน

อาจสามารถ, รพช.

งบแสดงฐานะการเงิน

ณ เดือน กันยายน 2566

ค่าจำหน่าย อาคารและสิ่งปลูกสร้าง Interface	-195,988.32	-0.16%
ค่าใช้จ่ายโครงการผลิตบุคลากรทางการแพทย์	-320,000.00	-0.26%
ค่าเสื่อมราคาครุภัณฑ์การเกษตร Interface	-4,403.00	0.00%
ค่าตอบแทนปฏิบัติงานในลักษณะค่าเบี่ยงเบนจ่าย	-1,720,000.00	-1.39%
เงินสมทบกองทุน ปกส. ส่วนของนายจ้าง (เงินนอก งบม.)	-519,384.00	-0.42%
ค่าใช้จ่ายอื่น	-72,522.00	-0.06%
ค่าใช้จ่ายตามโครงการ (เงินนอก งบม.)	-1,291,005.00	-1.05%
ค่ารักษาตามจ่าย UC ในสังกัด สป.	-4,496,242.66	-3.64%
ค่ารักษาตามจ่าย UC ต่างสังกัด สป.	-5,985.00	0.00%
ค่าตอบแทนเงินเพิ่มพิเศษแพทย์ไม่ทำเวชปฏิบัติลา(บริก	-560,000.00	-0.45%
ค่าตอบแทนเงินเพิ่มพิเศษทันตแพทย์ไม่ทำเวชปฏิบัติลา	-150,000.00	-0.12%
ค่าตอบแทนเงินเพิ่มพิเศษกรไม่เวชปฏิบัติลา(บริการ)	-310,000.00	-0.25%
ค่าตอบแทนในการปฏิบัติเจ้าหน้าที่(บริการ)	-4,821,334.00	-3.91%
ค่าเสื่อมราคาอาคารเพื่อประโยชน์อื่น Interface	-328,241.59	-0.27%
ค่าตอบแทนการปฏิบัติงานขั้นสุดรทลศพ(เงินนอก งบม.)	-109,500.00	-0.09%
ค่าใช้จ่ายตามโครงการ UC (PP)	-303,620.00	-0.25%
เงินรอ	-3,245,300.00	-2.63%
เงิน	-1,745,400.00	-1.41%
เงิน งบม.	-18,000.00	-0.01%
ค่าเสื่อมราคา อาคารเพื่อการพักอาศัย	-305,199.96	-0.25%
ค่าเสื่อมราคา อาคารเพื่อประโยชน์อื่น	-3,780.00	0.00%
ค่าเสื่อมราคา สิ่งปลูกสร้าง	-34,625.58	-0.03%
ค่าเสื่อมราคา ระบบไฟฟ้า	-300,000.00	-0.24%
ค่าเสื่อมราคา ยานพาหนะและอุปกรณ์การขนส่ง	-444,583.37	-0.36%
ค่าเสื่อมราคา ครุภัณฑ์วิทยาศาสตร์และการแพทย์	-1,616,695.71	-1.31%
ค่าตอบแทนในการปฏิบัติเจ้าหน้าที่(สนับสนุน)	-3,413,639.75	-2.77%
ส่วนต่างที่สูงกว่าข้อตกลงจ่ายตาม DRG UC IP CR	-32,188.82	-0.03%
รายได้ค่ารักษาชำระเงิน IP	504,571.00	0.41%
รายได้จากกองทุน UC อื่น	882,655.51	0.71%
ส่วนต่างค่ารักษาที่สูงกว่าข้อตกลงในการจ่ายตามDRG	-344,566.34	-0.28%
ส่วนต่างค่ารักษาที่ต่ำกว่าข้อตกลงในการจ่ายตามDRG	1,445,345.70	1.17%
ส่วนต่างค่ารักษาที่สูงกว่าข้อตกลงในการตามจ่ายUC OP	-299,155.50	-0.24%
ส่วนต่างค่ารักษาที่ต่ำกว่าข้อตกลงในการตามจ่ายUC OP	2,546,029.34	2.06%
รายได้ค่ารักษา PP	2,957,343.50	2.40%
รายได้กองทุน UC (CF)	650,000.00	0.53%
รายได้จากกองทุน UC เฉพาะโรคอื่น	5,841,400.96	4.73%
รายได้ค่ารักษา UC IP CR	377,066.00	0.31%
รายได้จากกองทุน UC PP แบบเหมาจ่ายต่อผู้มีสิทธิ	1,020,296.66	0.83%
รายได้กองทุน UC PP ตามเกณฑ์คุณภาพผลงานบริการ	247,957.34	0.20%
รายได้จากการยกหนี้กรณีส่งต่อผู้ป่วยระหว่าง รพ.	0.00	0.00%
ส่วนต่างค่ารักษาที่ต่ำกว่าข้อตกลงในการจ่ายตาม UC O	30,106.25	0.02%
ส่วนปรับลดค่าแรง OP	-30,959,734.07	-25.08%
ส่วนปรับลดค่าแรง IP	-4,438,730.76	-3.60%
ส่วนปรับลดค่าแรง PP	-5,853,679.23	-4.74%
รายได้ค่ารักษาประกันสังคม OP เครือข่าย	2,064,171.94	1.67%
ค่าตอบแทนพิเศษปฏิบัติงานสาธารณสุข(พตส.เงินงปม.)	-1,912,951.61	-1.55%

นายธำมา รัตนอานันท์ศิริ

ผู้อำนวยการโรงพยาบาลอาจสามารถ

หมายเหตุประกอบงบการเงิน

อาจสามารถ,รพช.

งบแสดงฐานะการเงิน

ณ เดือน กันยายน 2566

รายได้ค่าบริการประกันสังคม OP นอกเครือข่ายสังกัดสป.	80,352.25	0.07%
รายได้ค่าบริการ UC OP CR	998,372.25	0.81%
รายได้ค่าบริการเบิกจ่ายตรง อปท.รูปแบบพิเศษOP	180,949.25	0.15%
รายได้ค่าบริการเบิกจ่ายตรงกรมบัญชีกลาง OP	7,898,989.70	6.40%
รายได้ค่าบริการเบิกจ่ายตรงกรมบัญชีกลาง IP	1,853,324.56	1.50%
ส่วนต่างที่สูงกว่าข้อตกลงในการจ่ายDRGเบิกจ่ายตรง	-972,588.81	-0.79%
ส่วนต่างที่ต่ำกว่าข้อตกลงในการจ่ายDRGเบิกจ่ายตรง	223,506.58	0.18%
รายได้ค่าบริการ พรบ.รด OP	560,265.50	0.45%
รายได้ค่าบริการ พรบ.รด IP	139,476.00	0.11%
รายได้ค่าบริการเบิกจ่ายตรง อปท. OP	1,355,605.75	1.10%
รายได้ค่าบริการเบิกจ่ายตรง อปท. IP	485,715.59	0.39%
รายได้จากกองทุน P.P ยื่น	17,784,849.56	14.41%
ส่วนต่างค่าบริการที่ต่ำกว่าข้อตกลงการจ่ายDRG เบิก กองทุนทดแทน	242,493.70	0.20%
	183,319.53	0.15%
รายได้ค่าบริการเบิกจ่ายตรง อปท.รูปแบบพิเศษ IP	16,920.43	0.01%
ส่วนต่างค่าบริการที่สูงกว่าข้อตกลงในการจ่ายตามDRG	-5,778.00	0.00%
ส่วนต่างค่าบริการที่ต่ำกว่าข้อตกลงในการจ่ายตามDRG	26,488.50	0.02%
รายได้ค่าบริการ UC OP ใน CUP	58,258,387.05	47.19%
รายได้ค่าบริการ UC IP	19,051,507.00	15.43%
รายได้ค่าบริการ UC OP นอก CUP ในจังหวัด	378,770.00	0.31%
รายได้ค่าบริการ UC OP ต่างสังกัด สป.	4,882.00	0.00%
รายได้กองทุน UC(งบลงทุน)	1,878,603.00	1.52%
รายได้กองทุน UC OP แบบเหมาจ่ายต่อผู้มีสิทธิ	0.00	0.00%
ส่วนต่างค่าบริการที่สูงกว่าข้อตกลงการจ่ายDRG เบิก	-301,130.47	-0.24%
ค่าจ้างประจำ(สนับสนุน)	-728,150.00	-0.59%
รายได้อื่น เงินปม.งบลงทุนรับโอนจากสสจ./รพศ./รพท./	1,294,500.00	1.05%
รายได้ค่าบริการประกันสังคม IP เครือข่าย	442,893.40	0.36%
รายได้อื่น เงินปม.งบกลางรับโอนจากสสจ./รพศ./รพท./	2,198,911.00	1.78%
รายได้ค่าธรรมเนียม UC	586,226.50	0.47%
เงินเดือนข้าราชการ(บริการ)	-33,575,878.35	-27.20%
เงินเดือนข้าราชการ(สนับสนุน)	-1,387,220.00	-1.12%
เงินประจำตำแหน่งระดับสูง/ระดับกลาง(สนับสนุน)	-1,767,251.61	-1.43%
เงินประจำตำแหน่งวิชาชีพเฉพาะ(บริการ)	-331,600.00	-0.27%
รายได้ค่าบริการประกันสังคม 72 ชั่วโมงแรก	132,857.75	0.11%
ค่าจ้างประจำ(บริการ)	-1,718,774.80	-1.39%
รายได้อื่น เงินนอกปม.รับโอนจากสสจ./รพศ./รพท./รพช	13,347,600.00	10.81%
ค่าจ้างชั่วคราว(บริการ)	-3,950,475.00	-3.20%
ค่าจ้างชั่วคราว(สนับสนุน)	-265,335.00	-0.21%
ค่าจ้างพนักงานกระทรวงสาธารณสุข(บริการ)	-4,195,840.50	-3.40%
ค่าจ้างพนักงานกระทรวงสาธารณสุข(สนับสนุน)	-2,421,150.00	-1.96%
เงินค่าตอบแทนพนักงานราชการ(บริการ)	-45,500.00	-0.04%
เงินค่าตอบแทนพนักงานราชการ(สนับสนุน)	-1,275,569.96	-1.03%
ค่าตอบแทนปฏิบัติงานเวลาลดป่วยผลิตึกของพยาบาล	-1,742,474.61	-1.41%
เงินชดเชยสมาชิก กบช.	-630,494.39	-0.51%
เงินสมทบ กบช.	-945,641.57	-0.77%
เงินประจำตำแหน่งผู้เชี่ยวชาญ(บริการ)	-118,800.00	-0.10%

นายธรรมา วัฒนธนาภรณ์

ผู้อำนวยการโรงพยาบาลอาจสามารถ


หมายเหตุประกอบงบการเงิน


อาจสามารถ, รพช.


งบแสดงฐานะการเงิน

ณ เดือน กันยายน 2566

รายได้เงินอุดหนุนเหมาจ่ายรายหัวบุคคลมีปัญหาด้านะสี	822.99	0.00%
รายได้ค่าบริการประกันสังคม คชจ.สูง/อุบัติเหตุ OP	895.00	0.00%
ส่วนต่างค่าบริการที่สูงกว่าเหมาจ่ายรายหัวกองทุนปภส.	-525,386.22	-0.43%
ส่วนต่างค่าบริการที่สูงกว่าข้อตกลงในการจ่ายตามDRG	-175,664.89	-0.14%
รายได้กองทุนแรงงานต่างด้าว	326.00	0.00%
รายได้ค่าบริการแรงงานต่างด้าว OP	35,856.00	0.03%
รายได้ค่าบริการแรงงานต่างด้าว IP	8,192.00	0.01%
ส่วนต่างค่าบริการที่สูงกว่าข้อตกลงจ่ายตามหลักเกณฑ์ฯ	5,570.00	0.00%
รายได้อื่น เงินปม.งบดำเนินงานรับโอนจากสสจ./รพศ./	2,914,281.61	2.36%
ส่วนต่างค่าบริการสูงกว่าข้อตกลงจ่ายตามDRGบุคคล	-18,936.00	-0.02%
รายได้อื่น ครุภัณฑ์ที่ดินและสิ่งปลูกสร้างรับโอนจาก	1,152,800.00	0.93%
รายได้จากการช่วยเหลือเพื่อการดำเนินงานจาก อปท.	124,160.00	0.10%
รายได้จากการรับบริจาค เงินสดและรายการเทียบเท่าเงิน	206,431.00	0.17%
รายได้ดอกเบี้ยรับจากสถาบันการเงิน	315,040.38	0.26%
รายได้จากการขายอาคารและสิ่งปลูกสร้าง	45,500.00	0.04%
รายได้จากการขายครุภัณฑ์	4,500.00	0.00%
บัญชีรายได้ระหว่างหน่วยงาน หน่วยงานรับเงินบุคลากร	40,826,875.22	33.07%
บัญชีรายได้ระหว่างหน่วยงาน หน่วยงานรับเงินอุดหนุน	1,576,135.46	1.28%
รายได้ค่าใบรับรองแพทย์	431,579.00	0.35%
รายได้ลักษณะอื่น	63,122.29	0.05%
รายได้ค่าธรรมเนียม	3,900.00	0.00%
รายได้ค่าบริการบุคคลมีปัญหาด้านะสี เบิกจากส่วน	7,120.02	0.01%
รายได้สูง/(ต่ำ)กว่า ค่าใช้จ่ายสุทธิ	27,842,485.12	22.55%
รายได้สูง/(ต่ำ)กว่าค่าใช้จ่ายสะสม		
รายได้สูง(ต่ำ)กว่า ค่าใช้จ่ายสะสม (เงินนอก งบม.)	52,360,691.15	42.41%
ผลสะสมจากการแก้ไขข้อผิดพลาด	0.00	0.00%
รายได้สูง/(ต่ำ)กว่าค่าใช้จ่ายสะสม	52,360,691.15	42.41%
ทุน		
ทุน	27,157,820.69	22.00%
ทุน	27,157,820.69	22.00%
ทุนตั้งต้น	107,360,996.96	86.97%


 (นายพลสินธุ์ จิตว่อง)
 นักวิชาการเงินและบัญชี


 (นางสาวจันทรา จันทร์ตา)
 เจ้าหน้าที่งานการเงินและบัญชีชำนาญการ


 นายธรากร รัตนอำนวยศิริ
 ผู้อำนวยการโรงพยาบาลอาจสามารถ

หมายเหตุประกอบงบการเงิน

อาจสามารถ,รพช.

งบแสดงผลการดำเนินงาน

ณ เดือน กันยายน 2566

รายได้จากการดำเนินงาน

รายได้จากการให้บริการของหน่วยงาน

รายได้ค่าตรวจสุขภาพ หน่วยงานภาครัฐ	187,538.00	0.12%
รายได้จากระบบปฏิบัติการฉุกเฉิน(EMS)	100,000.00	0.06%
รายได้สนับสนุนยาอื่นๆ	4,493,568.67	2.84%

รายได้จากการให้บริการของหน่วยงาน

4,781,106.67 3.02%

รายได้ค่ารักษาพยาบาล

รายได้ค่ารักษาเบื้องต้นสังกัด IP	27,179.00	0.02%
รายได้ค่ารักษาชำระเงิน OP	1,676,864.50	1.06%
รายได้ค่ารักษาชำระเงิน IP	504,571.00	0.32%
รายได้ค่ารักษาเบิกจ่ายตรงกรมบัญชีกลาง OP	7,898,989.70	4.99%
รายได้ค่ารักษาเบิกจ่ายตรงกรมบัญชีกลาง IP	1,853,324.56	1.17%
ส่วนต่างที่สูงกว่าข้อตกลงในการจ่ายDRGเบิกจ่ายตรง	-972,588.81	-0.61%
ส่วนต่างที่ต่ำกว่าข้อตกลงในการจ่ายDRGเบิกจ่ายตรง	223,506.58	0.14%
รายได้ค่ารักษา พรบ.รด OP	560,265.50	0.35%
รายได้ค่ารักษา พรบ.รด IP	139,476.00	0.09%
รายได้ค่ารักษาเบิกจ่ายตรง อปท. OP	1,355,605.75	0.86%
รายได้ค่ารักษาเบิกจ่ายตรง อปท. IP	485,715.59	0.31%
ส่วนต่างค่ารักษาที่สูงกว่าข้อตกลงการจ่ายDRG เบิก	-301,130.47	-0.19%
ส่วนต่างค่ารักษาที่ต่ำกว่าข้อตกลงการจ่ายDRG เบิก	242,493.70	0.15%
รายได้ค่ารักษาเบิกจ่ายตรง อปท.รูปแบบพิเศษOP	180,949.25	0.11%
รายได้ค่ารักษาเบิกจ่ายตรง อปท.รูปแบบพิเศษ IP	16,920.43	0.01%
ส่วนต่างค่ารักษาที่สูงกว่าข้อตกลงในการจ่ายตามDRG	-5,778.00	0.00%
ส่วนต่างค่ารักษาที่ต่ำกว่าข้อตกลงในการจ่ายตามDRG	26,488.50	0.02%

รายได้ค่ารักษาพยาบาล

13,912,852.78 8.78%

รายได้ค่ารักษาพยาบาลสำหรับโครงการสุขภาพถ้วนหน้า UC

รายได้ค่ารักษา UC OP ใน CUP	58,258,387.05	36.77%
รายได้ค่ารักษา UC IP	19,051,507.00	12.02%
รายได้ค่ารักษา UC OP นอก CUP ในจังหวัด	378,770.00	0.24%
รายได้ค่ารักษา UC OP ต่างสังกัด สป.	4,882.00	0.00%
รายได้กองทุน UC(งบลงทุน)	1,878,603.00	1.19%
รายได้กองทุน UC OP แบบเหมาจ่ายต่อผู้มีสิทธิ	0.00	0.00%
รายได้จากกองทุน UC PP แบบเหมาจ่ายต่อผู้มีสิทธิ	1,020,296.66	0.64%
รายได้จากกองทุน UC เฉพาะโรคอื่น	5,841,400.96	3.69%
รายได้จากกองทุน P,P อื่น	17,784,849.56	11.22%
รายได้จากกองทุน UC อื่น	882,655.51	0.56%

นายรารา รัตนอำนาจศิริ
ผู้อำนวยการโรงพยาบาลอาจสามารถ

หมายเหตุประกอบงบการเงิน

อาจสามารถ,รพช.

งบแสดงผลการดำเนินงาน

ณ เดือน กันยายน 2566


ส่วนต่างค่ารักษาที่สูงกว่าข้อตกลงในการจ่ายตามDRG	-344,566.34	-0.22%
ส่วนต่างค่ารักษาที่ต่ำกว่าข้อตกลงในการจ่ายตามDRG	1,445,345.70	0.91%
ส่วนต่างค่ารักษาที่สูงกว่าข้อตกลงในการตามจ่ายUC OP	-299,155.50	-0.19%
ส่วนต่างค่ารักษาที่ต่ำกว่าข้อตกลงในการตามจ่ายUC OP	2,546,029.34	1.61%
รายได้ค่ารักษา PP	2,957,343.50	1.87%
รายได้กองทุน UC (CF)	650,000.00	0.41%
รายได้ค่ารักษา UC OP CR	998,372.25	0.63%
รายได้ค่ารักษา UC IP CR	377,066.00	0.24%
ส่วนต่างที่สูงกว่าข้อตกลงจ่ายตาม DRG UC IP CR	-32,188.82	-0.02%
รายได้กองทุน UC PP ตามเกณฑ์คุณภาพผลงานบริการ	247,957.34	0.16%
รายได้จากการยกหนี้กรณีส่งต่อผู้ป่วยระหว่าง รพ.	0.00	0.00%
ส่วนต่างค่ารักษาที่ต่ำกว่าข้อตกลงในการจ่ายตาม UC O	30,106.25	0.02%
ส่วนปรับลดค่าแรง OP	-30,959,734.07	-19.54%
ส่วนปรับลดค่าแรง IP	-4,438,730.76	-2.80%
ส่วนปรับลดค่าแรง PP	-5,853,679.23	-3.69%
รายได้ค่ารักษาพยาบาลสำหรับโครงการสุขภาพถ้วนหน้า UC	72,425,517.40	45.71%
รายได้ค่ารักษาพยาบาลจากกองทุน		
รายได้ค่ารักษาประกันสังคม OP เครือข่าย	2,064,171.94	1.30%
รายได้ค่ารักษาประกันสังคม IP เครือข่าย	442,893.40	0.28%
รายได้ค่ารักษาประกันสังคม OP นอกเครือข่ายสังกัดสป.	80,352.25	0.05%
กองทุนทดแทน	183,319.53	0.12%
รายได้ค่ารักษาประกันสังคม 72 ชั่วโมงแรก	132,857.75	0.08%
รายได้ค่ารักษาประกันสังคม คชจ.สูง/อุบัติเหตุ OP	895.00	0.00%
ส่วนต่างค่ารักษาที่สูงกว่าเหมาจ่ายรายหัวกองทุนปทส.	-525,386.22	-0.33%
ส่วนต่างค่ารักษาที่สูงกว่าข้อตกลงในการจ่ายตามDRG	-175,664.89	-0.11%
รายได้กองทุนแรงงานต่างด้าว	326.00	0.00%
รายได้ค่ารักษาแรงงานต่างด้าว OP	35,856.00	0.02%
รายได้ค่ารักษาแรงงานต่างด้าว IP	8,192.00	0.01%
ส่วนต่างค่ารักษาที่สูงกว่าข้อตกลงจ่ายตามหลักเกณฑ์ฯ	5,570.00	0.00%
รายได้ค่ารักษาบุคคลมีปัญหาด้านะสิทธิ เบิกจากส่วน	7,120.02	0.00%
ส่วนต่างค่ารักษาสูงกว่าข้อตกลงจ่ายตามDRGบุคคล	-18,938.00	-0.01%
รายได้เงินอุดหนุนเหมาจ่ายรายหัวบุคคลมีปัญหาด้านะสิทธิ	822.99	0.00%
รายได้ค่ารักษาพยาบาลจากกองทุน	2,242,387.77	1.42%
รายได้จากการช่วยเหลือเพื่อการดำเนินงานของหน่วยงาน		
รายได้จากการช่วยเหลือเพื่อการดำเนินงานจาก อปท.	124,160.00	0.08%
รายได้จากการช่วยเหลือเพื่อการดำเนินงานของหน่วยงาน	124,160.00	0.08%

นายธรรก รัตนอำนาจศิริ

ผู้อำนวยการโรงพยาบาลอาจสามารถ


หมายเหตุประกอบงบการเงิน
อาจสามารถ,รพช.
งบแสดงผลการดำเนินงาน
ณ เดือน กันยายน 2566

รายได้จากการบริจาคของหน่วยงาน		
รายได้จากการรับบริจาค เงินสดและรายการเทียบเท่าเงิน	206,431.00	0.13%
รายได้จากการบริจาคของหน่วยงาน	206,431.00	0.13%
รายได้ดอกเบี้ยเงินฝากจากสถาบันการเงิน		
รายได้ดอกเบี้ยรับจากสถาบันการเงิน	315,040.38	0.20%
รายได้ดอกเบี้ยเงินฝากจากสถาบันการเงิน	315,040.38	0.20%
รายได้จากการขายสินทรัพย์ของหน่วยงาน		
รายได้จากการขายอาคารและสิ่งปลูกสร้าง	45,500.00	0.03%
รายได้จากการขายครุภัณฑ์	4,500.00	0.00%
รายได้จากการขายสินทรัพย์ของหน่วยงาน	50,000.00	0.03%
รายได้จากเงินงบประมาณ		
บัญชีรายได้ระหว่างหน่วยงาน หน่วยงานรับเงินบุคลากร	40,826,875.22	25.77%
บัญชีรายได้ระหว่างหน่วยงาน หน่วยงานรับเงินอุดหนุน	1,576,135.46	0.99%
รายได้จากเงินงบประมาณ	42,403,010.68	26.76%
รายได้อื่น		
รายได้ค่าใบรับรองแพทย์	431,579.00	0.27%
รายได้ลักษณะอื่น	63,122.29	0.04%
รายได้ค่าธรรมเนียม	3,900.00	0.00%
รายได้อื่น ครุภัณฑ์ที่ดินและสิ่งปลูกสร้างรับโอนจาก	1,152,800.00	0.73%
รายได้อื่น เงินนอกปม.รับโอนจากสสจ./รพศ./รพท./รพช	13,347,600.00	8.42%
รายได้อื่น เงินงปม.งบลงทุนรับโอนจากสสจ./รพศ./รพท/	1,294,500.00	0.82%
รายได้อื่น เงินงปม.งบดำเนินงานรับโอนจากสสจ./รพศ./	2,914,281.61	1.84%
รายได้อื่น เงินงปม.งบกลางรับโอนจากสสจ./รพศ./รพท./	2,198,911.00	1.39%
รายได้ค่าธรรมเนียม UC	586,226.50	0.37%
รายได้อื่น	21,992,920.40	13.88%
รายได้จากการดำเนินงาน	158,453,427.08	100.00%
รายได้	158,453,427.08	100.00%
ค่าใช้จ่ายดำเนินงาน		
เงินเดือนและค่าจ้าง		
เงินเดือนข้าราชการ(บริการ)	33,575,878.35	-21.19%
เงินเดือนข้าราชการ(สนับสนุน)	1,387,220.00	-0.88%
เงินประจำตำแหน่งระดับสูง/ระดับกลาง(สนับสนุน)	1,767,251.61	-1.12%
เงินประจำตำแหน่งวิชาชีพเฉพาะ(บริการ)	331,600.00	-0.21%
เงินประจำตำแหน่งผู้เชี่ยวชาญ(บริการ)	118,800.00	-0.07%
ค่าจ้างประจำ(บริการ)	1,718,774.80	-1.08%
ค่าจ้างประจำ(สนับสนุน)	728,150.00	-0.46%


นายธรรมา รัตนอำนาจศิริ
ผู้อำนวยการโรงพยาบาลอาจสามารถ

หมายเหตุประกอบงบการเงิน
อาจสามารถ,รพช.
งบแสดงผลการดำเนินงาน
ณ เดือน กันยายน 2566

ค่าจ้างชั่วคราว(บริการ)	3,950,475.00	-2.49%
ค่าจ้างชั่วคราว(สนับสนุน)	265,335.00	-0.17%
ค่าจ้างพนักงานกระทรวงสาธารณสุข(บริการ)	4,195,840.50	-2.65%
ค่าจ้างพนักงานกระทรวงสาธารณสุข(สนับสนุน)	2,421,150.00	-1.53%
เงินค่าตอบแทนพนักงานราชการ(บริการ)	45,500.00	-0.03%
เงินค่าตอบแทนพนักงานราชการ(สนับสนุน)	1,275,569.96	-0.81%
ค่าตอบแทนปฏิบัติงานเวรผลัดบ่ายผลัดดึกของพยาบาล	1,742,474.61	-1.10%
เงินเดือนและค่าจ้าง	53,524,019.83	-33.78%
ค่าใช้จ่ายบุคลากรอื่น		
เงินชดเชยสมาชิก กบข.	630,494.39	-0.40%
เงินสมทบ กบข.	945,641.57	-0.60%
เงินสมทบกองทุน ปกส.ส่วนของนายจ้าง (เงินนอก งบประมาณ)	519,384.00	-0.33%
เงินสมทบกองทุนสำรองเลี้ยงชีพพนักงานและ จนท.รัฐ	33,801.60	-0.02%
ค่าตอบแทนพิเศษปฏิบัติงานสาธารณสุข(พตส.เงินงบประมาณ)	1,912,951.61	-1.21%
ค่าตอบแทนพิเศษปฏิบัติงานสาธารณสุข(พตส.เงินนอกงบประมาณ)	171,500.00	-0.11%
เงินสมทบกองทุนเงินทดแทน เงินนอกงบประมาณ	9,934.00	-0.01%
ค่าใช้จ่ายบุคลากรอื่น	4,223,707.17	-2.67%
เงินช่วยเหลือพนักงานและครอบครัวด้านการศึกษา		
เงินช่วยการศึกษาบุตร	224,430.00	-0.14%
เงินช่วยค่ารักษาพยาบาลผู้ป่วยนอก รพ.รัฐผู้มีสิทธิ	75,918.00	-0.05%
เงินช่วยค่ารักษาพยาบาลผู้ป่วยนอก รพ.เอกชนผู้มีสิทธิ	15,606.00	-0.01%
เงินช่วยเหลือพนักงานและครอบครัวด้านการศึกษา	315,954.00	-0.20%
ค่าใช้จ่ายด้านการฝึกอบรม ภายในประเทศ		
ค่าใช้จ่ายด้านการฝึกอบรม ในประเทศ (เงินนอก งบประมาณ)	261,200.00	-0.16%
ค่าใช้จ่ายด้านการฝึกอบรมบุคคลภายนอก (เงินนอก งบประมาณ)	32,900.00	-0.02%
ค่าเบี้ยเลี้ยง ในประเทศ (เงินนอก งบประมาณ)	76,440.00	-0.05%
ค่าเช่าที่พัก ในประเทศ (เงินนอก งบประมาณ)	185,661.00	-0.12%
ค่าใช้จ่ายด้านการฝึกอบรม ภายในประเทศ	556,201.00	-0.35%
ค่าใช้จ่ายเดินทาง ภายในประเทศ		
ค่าใช้จ่ายเดินทางอื่น ในประเทศ (เงินนอก งบประมาณ)	146,036.00	-0.09%
ค่าใช้จ่ายเดินทาง ภายในประเทศ	146,036.00	-0.09%
ค่าวัสดุ ค่าซ่อมแซมและบำรุงรักษา		
วัสดุสำนักงานใช้ไป	423,012.40	-0.27%
วัสดุยานพาหนะขนส่งใช้ไป	530.00	0.00%
วัสดุไฟฟ้าและวิทยุใช้ไป	69,174.00	-0.04%
วัสดุโฆษณาและเผยแพร่ใช้ไป	674.00	0.00%


นายธรากร รัตนอำนาจศิริ
ผู้อำนวยการโรงพยาบาลอาจสามารถ

หมายเหตุประกอบงบการเงิน

อาจสามารถ,รพช.

งบแสดงผลการดำเนินงาน

ณ เดือน กันยายน 2566

วัสดุคอมพิวเตอร์ใช้ไป	199,309.50	-0.13%
วัสดุงานบ้านงานครัวใช้ไป	730,307.00	-0.46%
วัสดุอื่นใช้ไป	354,860.00	-0.22%
ค่าซ่อมแซมอาคารและสิ่งปลูกสร้าง	541,855.00	-0.34%
ค่าซ่อมแซมครุภัณฑ์สำนักงาน	35,203.00	-0.02%
ค่าซ่อมแซมครุภัณฑ์ยานพาหนะและขนส่ง	221,414.39	-0.14%
ค่าซ่อมแซมครุภัณฑ์ไฟฟ้าและวิทยุ	51,002.71	-0.03%
ค่าซ่อมแซมครุภัณฑ์วิทยาศาสตร์และการแพทย์	19,301.00	-0.01%
ค่าซ่อมแซมครุภัณฑ์อื่น	26,645.00	-0.02%
ค่าจ้างเหมาบำรุงรักษาครุภัณฑ์วิทยาศาสตร์และการแพทย์	89,796.02	-0.06%
ค่าจ้างเหมาบำรุงรักษาเครื่องปรับอากาศ	8,500.00	-0.01%
ค่าเชื้อเพลิง	746,355.20	-0.47%
ค่าวัสดุ ค่าซ่อมแซมและบำรุงรักษา	3,517,939.22	-2.22%
ค่าจ้างเหมาบริการ		
ค่าจ้างเหมากำจัดขยะติดเชื้อ	188,491.20	-0.12%
ค่าจ้างเหมาบริการอื่น(สนับสนุน)	1,708,804.36	-1.08%
ค่าจ้างตรวจทางห้องปฏิบัติการ(Lab)	630,657.00	-0.40%
Ray)	1,110,700.00	-0.70%
ค่าจ้างเหมาบริการ	3,638,652.56	-2.30%
ค่าธรรมเนียมธนาคาร		
ค่าธรรมเนียมธนาคาร	42.00	0.00%
ค่าธรรมเนียมธนาคาร	42.00	0.00%
ค่าสาธารณูปโภค		
ค่าไฟฟ้า	2,682,253.63	-1.69%
ค่าโทรศัพท์	203,337.01	-0.13%
ค่าไปรษณีย์และขนส่ง	13,040.00	-0.01%
ค่าสาธารณูปโภค	2,898,630.64	-1.83%
ค่าใช้สอยอื่น ๆ		
ค่าเบี้ยประกันภัย	84,050.94	-0.05%
ค่าใช้สอยอื่น ๆ	84,050.94	-0.05%
ต้นทุนบริการ		
ยาใช้ไป	16,103,898.31	-10.16%
วัสดุเภสัชกรรมใช้ไป	3,354,459.37	-2.12%
วัสดุทางการแพทย์ทั่วไปใช้ไป	2,343,618.70	-1.48%
วัสดุวิทยาศาสตร์และการแพทย์ใช้ไป	7,949,634.85	-5.02%
วัสดุบริโภคใช้ไป	710,641.00	-0.45%



นายธราภา รัตนอำนาจศิริ

ผู้อำนวยการโรงพยาบาลอาจสามารถ

หมายเหตุประกอบงบการเงิน

อาจสามารถ,รพช.

งบแสดงผลการดำเนินงาน

ณ เดือน กันยายน 2566

วัสดุทันตกรรมใช้ไป	213,089.80	-0.13%
วัสดุเอกซเรย์ใช้ไป	66,000.00	-0.04%
ต้นทุนบริการ	30,741,342.03	-19.40%
ค่าครุภัณฑ์มูลค่าต่ำกว่าเกณฑ์		
ค่าจัดหาสินทรัพย์มูลค่าต่ำกว่าเกณฑ์	289,251.00	-0.18%
ค่าครุภัณฑ์มูลค่าต่ำกว่าเกณฑ์	289,251.00	-0.18%
ค่าใช้จ่ายจากการดำเนินงานอื่น		
ค่าใช้จ่ายตามโครงการ UC (PP)	303,620.00	-0.19%
ค่าใช้จ่ายตามโครงการ (เงิน งบประมาณ.)	36,260.00	-0.02%
ค่าใช้จ่ายอื่น	72,522.00	-0.05%
ค่าใช้จ่ายตามโครงการ (เงินนอก งบประมาณ.)	1,291,005.00	-0.81%
ค่ารักษาตามจ่าย UC ในสังกัด สป.	4,496,242.66	-2.84%
ค่ารักษาตามจ่าย UC ต่างสังกัด สป.	5,985.00	0.00%
ค่าใช้จ่ายจากการดำเนินงานอื่น	6,205,634.66	-3.92%
ค่าตอบแทน		
ค่าตอบแทนเงินเพิ่มพิเศษแพทย์ไม่ทำเวชปฏิบัติฯ(บริก	560,000.00	-0.35%
ค่าตอบแทนเงินเพิ่มพิเศษทันตแพทย์ไม่ทำเวชปฏิบัติฯ	150,000.00	-0.09%
ค่าตอบแทนเงินเพิ่มเภสัชกรไม่เวชปฏิบัติฯ(บริการ)	310,000.00	-0.20%
ค่าตอบแทนในการปฏิบัติเจ้าหน้าที่(บริการ)	4,821,334.00	-3.04%
ค่าตอบแทนในการปฏิบัติเจ้าหน้าที่(สนับสนุน)	3,413,639.75	-2.15%
ค่าตอบแทนการปฏิบัติงานชั้นสุตรพลิกศพ(เงินนอก งบประมาณ.)	109,500.00	-0.07%
ค่าตอบแทนปฏิบัติงานในลักษณะค่าเบี้ยเลี้ยงเหมาจ่าย	1,720,000.00	-1.09%
เงินนอก	3,245,300.00	-2.05%
เงิน	1,745,400.00	-1.10%
เงิน งบประมาณ.	18,000.00	-0.01%
ค่าตอบแทน	16,093,173.75	-10.16%
ค่าเสื่อมราคาและค่าตัดจำหน่าย		
ค่าเสื่อมราคา อาคารเพื่อการพักอาศัย	305,199.96	-0.19%
ค่าเสื่อมราคา อาคารเพื่อประโยชน์อื่น	3,780.00	0.00%
ค่าเสื่อมราคา สิ่งปลูกสร้าง	34,625.58	-0.02%
ค่าเสื่อมราคา ระบบไฟฟ้า	300,000.00	-0.19%
ค่าเสื่อมราคา ยานพาหนะและอุปกรณ์การขนส่ง	444,583.37	-0.28%
ค่าเสื่อมราคา ครุภัณฑ์วิทยาศาสตร์และการแพทย์	1,616,695.71	-1.02%
ค่าเสื่อมราคาและค่าตัดจำหน่าย	2,704,884.62	-1.71%
ค่าเสื่อมราคา - อาคารและสิ่งปลูกสร้าง Interface		
ค่าเสื่อมราคาอาคารเพื่อพักอาศัย Interface	42,187.89	-0.03%

นายธรรมา จัดนกำขวยศิริ

ผู้อำนวยการโรงพยาบาลอาจสามารถ


หมายเหตุประกอบงบการเงิน

อาจสามารถ,รพช.

งบแสดงผลการดำเนินงาน


ณ เดือน กันยายน 2566

ค่าเสื่อมราคาอาคารสำนักงาน Interface	122,666.27	-0.08%
ค่าเสื่อมราคาอาคารเพื่อประโยชน์อื่น Interface	328,241.59	-0.21%
ค่าเสื่อมราคาสິงปลูกสร้าง Interface	247,974.54	-0.16%
ค่าเสื่อมราคาระบบประปา Interface	13,001.36	-0.01%
ค่าเสื่อมราคาระบบไฟฟ้า Interface	111,779.90	-0.07%
ค่าเสื่อมราคาระบบโทรศัพท์ Interface	15,951.36	-0.01%
ค่าเสื่อมราคาระบบถนนภายใน Interface	3,951.92	0.00%
ค่าเสื่อมราคาครุภัณฑ์สำนักงาน Interface	172,361.04	-0.11%
ค่าเสื่อมราคาครุภัณฑ์ไฟฟ้าและวิทยุ Interface	105,577.90	-0.07%
ค่าเสื่อมราคาครุภัณฑ์โฆษณาและเผยแพร่ Interface	59,814.58	-0.04%
ค่าเสื่อมราคาครุภัณฑ์การเกษตร Interface	4,403.00	0.00%
ค่าเสื่อมราคาครุภัณฑ์วิทยาศาสตร์การแพทย์ Interface	2,027,998.43	-1.28%
ค่าเสื่อมราคาอุปกรณ์คอมพิวเตอร์ Interface	614,675.59	-0.39%
ค่าเสื่อมราคาครุภัณฑ์งานบ้านงานครัว Interface	186,571.03	-0.12%
ค่าตัดจำหน่ายโปรแกรมคอมพิวเตอร์ Interface	6,633.36	0.00%
ค่าเสื่อมราคา - อาคารและสิ่งปลูกสร้าง Interface	4,063,789.76	-2.56%
ค่าใช้จ่ายเงินอุดหนุน - เพื่อการดำเนินงาน		
บัญชีเงินช่วยเหลือตามมาตรการของรัฐ (งบกลางโควิด)	852,250.00	-0.54%
ค่าใช้จ่ายเงินอุดหนุน - เพื่อการดำเนินงาน	852,250.00	-0.54%
หนี้สูญและหนี้สงสัยจะสูญ		
หนี้สงสัยจะสูญ ลูกหนี้คำรักษาชำระเงิน OP	41,074.02	-0.03%
หนี้สงสัยจะสูญ ลูกหนี้คำรักษาชำระเงิน IP	8,320.44	-0.01%
ลูกหนี้คำรักษา UC-OPนอกCUP ในจ.	0.00	0.00%
ลูกหนี้คำรักษา UC-OPนอกCUP ต่างจ	0.00	0.00%
หนี้สูญและหนี้สงสัยจะสูญ	49,394.46	-0.03%
ค่าใช้จ่ายดำเนินงาน	129,904,953.64	-81.98%
ค่าใช้จ่ายที่ไม่เกิดจากการดำเนินงาน		
ค่าจำหน่ายจากการขายทรัพย์สิน		
ค่าจำหน่าย อาคารและสิ่งปลูกสร้าง Interface	195,988.32	-0.12%
ค่าจำหน่ายจากการขายทรัพย์สิน	195,988.32	-0.12%
ค่าใช้จ่ายที่ไม่เกิดจากการดำเนินงาน	195,988.32	-0.12%
ขาดทุนจากรายการพิเศษ		
ค่าใช้จ่ายอื่น		
ค่าใช้จ่ายโครงการผลิตบุคลากรทางการแพทย์	320,000.00	-0.20%
ค่าใช้จ่ายอื่น เงินนอกงบป.โอนไปสสจ./รพช./รพท./	190,000.00	-0.12%
ค่าใช้จ่ายอื่น	510,000.00	-0.32%



 นายรารา รัตนอำนาจศิริ
 ผู้อำนวยการโรงพยาบาลอาจพานาร

หมายเหตุประกอบงบการเงิน
อาจสามารถ,รพช.
งบแสดงผลการดำเนินงาน
ณ เดือน กันยายน 2566

ขาดทุนจากรายการพิเศษ	510,000.00	-0.32%
ค่าใช้จ่าย	130,610,941.96	-82.43%
รายได้ / ค่าใช้จ่าย	27,842,485.12	17.57%
	<u>27,842,485.12</u>	17.57%


(นายพิเชษฐ์ จิตวานิช)
นักวิชาการเงินและบัญชี


(นางสาวจันทรา จันทรา)
เจ้าพนักงานการเงินและบัญชีชำนาญงาน


นายธรรมา รตนอำนาจศิริ
ผู้อำนวยการโรงพยาบาลอาจสามารถ